



PANORAMA TRANSPORTES

FEVEREIRO DE 2024

-  [infrasaoficial](#)
-  [infra.oficial](#)
-  [infra-oficial](#)
-  [infrasa.oficial](#)
-  [infra.oficial](#)

PRESIDÊNCIA DA REPÚBLICA

Luiz Inácio Lula da Silva

MINISTÉRIO DOS TRANSPORTES

José Renan Vasconcelos Calheiros Filho

INFRA S.A.

Jorge Luiz Macedo Bastos
Diretor-Presidente

Elisabeth Alves da Silva Braga
Diretora de Administração e Finanças

André Luis Ludolfo da Silva
Diretor de Empreendimentos

Cristiano Della Giustina
Diretor de Planejamento

Marcelo Vinaud Prado
Diretor de Mercado e Inovação

Lilian Campos Soares
Superintendente de Inteligência de Mercado

Joana Maria Habbema Soledade
Gerente de Marketing

EQUIPE TÉCNICA

Ana Flávia Araujo Santana

Bruno de Jesus Viana

Carlos Rafael dos Santos Raposo

Denis Ferreira dos Santos

Diogo Castro dos Santos

Marcello Machilas Rezende Queiroz

Ricardo Alfonso Pereira de Carvalho

Thays de Oliveira Coelho

Observatório Nacional de Transporte e Logística – ONTL

Infra S.A.

Endereço: SAUS, Quadra 01, Bloco G, Lotes 3 e 5, Asa Sul, Brasília - DF - 70.070-010

E-mail: ontl@infrasa.gov.br / institucional@infrasa.gov.br

Site: www.infrasa.gov.br / www.ontl.infrasa.gov.br

© 2024

SUMÁRIO

04. CARGAS

04. Transporte aquaviário – Com foco no comércio exterior

04. Transporte aéreo – Carga paga

05. Transporte rodoviário

06. Transporte ferroviário

06. Frete médio

07. PASSAGEIROS

07. Aéreo

07. Rodoviário

07. TRÁFEGO

07. Índice ABCR

07. Tráfego pedagiado

08. SEGURANÇA

08. Vítimas fatais em acidentes

08. ÓLEO DIESEL

08. Consumo pelo setor de transportes

08. Preço médio estimado de revenda

08. Produção

09. INDICADORES ECONÔMICOS

09. Produto Interno Bruto (PIB)

09. Investimento público federal

09. Índice Cielo do Varejo Ampliado (ICVA)

09. Pesquisa mensal de Serviços no Setor de Transportes (PMS)

09. Saldo de admissões e demissões formais no setor de transportes

CARGAS

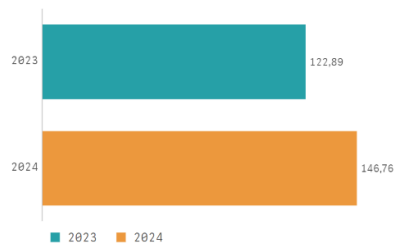
Transporte aquaviário – Com foco no comércio exterior

Carga movimentada Fevereiro 2024
68,5 Milhões ton.

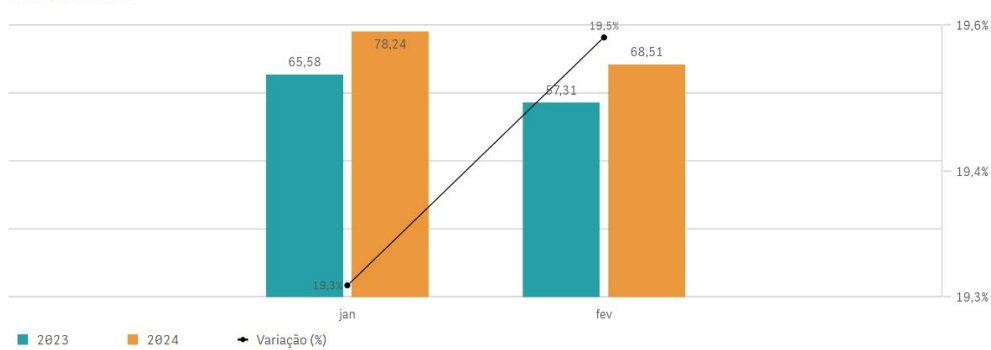
Carga movimentada 2024
146,8 Milhões ton.

Variação anual entre 2023 e 2024
19,4%

Acumulado em 2023 e 2024
Milhões de toneladas



Volume de carga movimentada em 2023 e 2024
Milhões de toneladas



Fonte: ComexStat

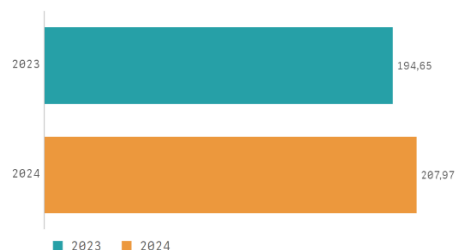
Transporte aéreo – Carga paga

Carga transportada Fevereiro 2024
106,6 Milhões kg

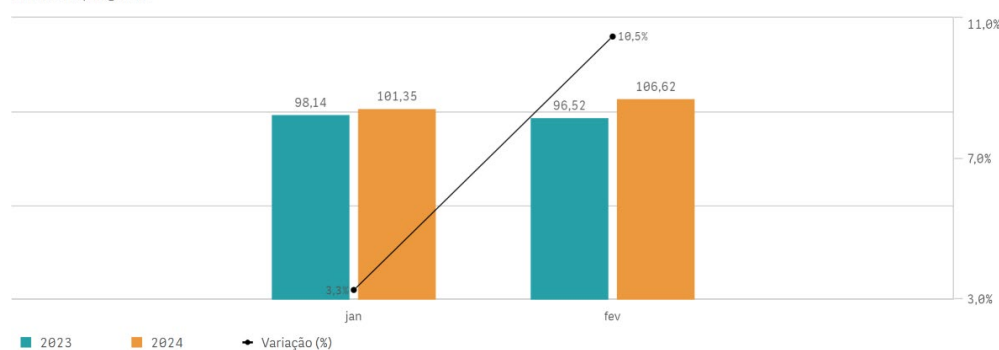
Carga transportada 2024
208,0 Milhões kg

Variação anual entre 2023 e 2024
6,8%

Acumulado em 2023 e 2024
Milhões de quilogramas



Carga paga em 2023 e 2024
Milhões de quilogramas



Fonte: ANAC

CARGAS

Transporte rodoviário

Soja, milho e farelo - Com foco no comércio exterior

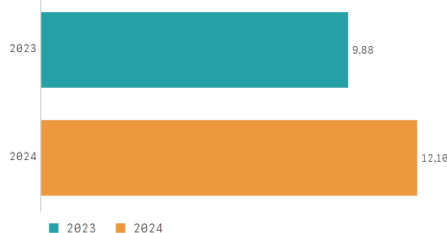
Carga transportada Fevereiro 2024
4,5 Milhões ton.

Carga transportada 2024
12,1 Milhões ton.

Varição anual entre 2023 e 2024
22,5%

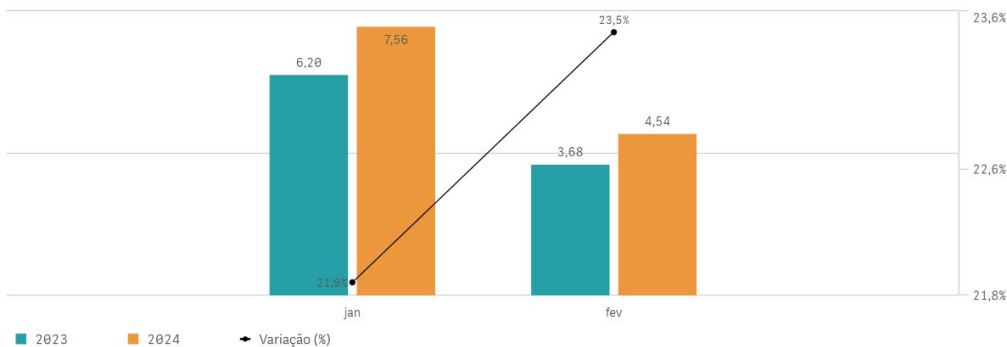
Acumulado em 2023 e 2024

Milhões de toneladas



Volume de soja milho e farelo transportado em 2023 e 2024

Milhões de toneladas



Fonte: ComexStat, ANTT, Associações comerciais (estimativa INFRA S.A.)

Combustíveis e derivados

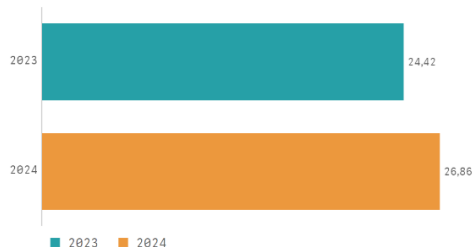
Carga transportada Fevereiro 2024
13,2 Milhões m³

Carga transportada 2024
24,4 Milhões m³

Varição anual entre 2023 e 2024
10,0%

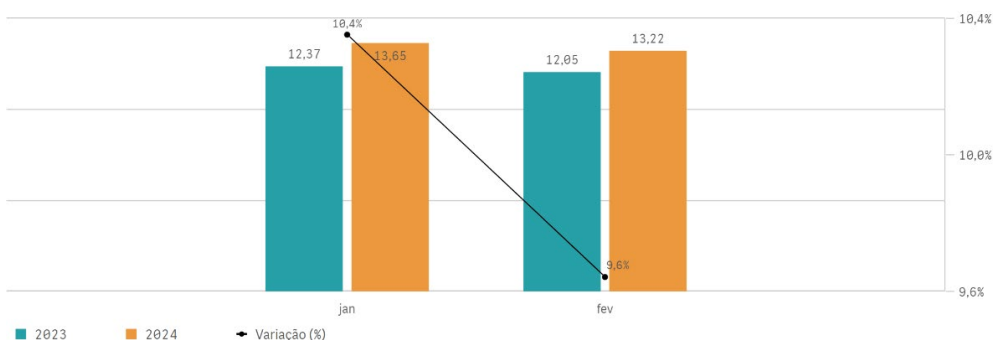
Acumulado em 2023 e 2024

Milhões de metros cúbicos



Combustíveis e derivados fósseis em 2023 e 2024

Milhões de metros cúbicos



Fonte: ANP, ANTT, Transpetro (estimativa INFRA S.A.)

CARGAS

Transporte ferroviário

Carga transportada Fevereiro 2024

38,0 Milhões TU

Carga transportada 2024

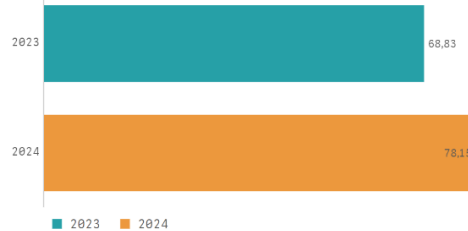
78,2 Milhões TU

Variação anual entre 2023 e 2024

13,6%

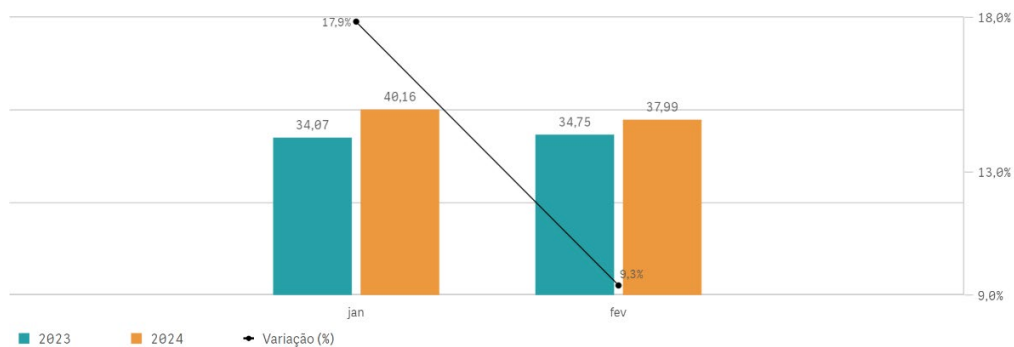
Acumulado em 2023 e 2024

Milhões de toneladas útil



Carga transportada em 2023 e 2024

Milhões de toneladas útil



Fonte: ANTT

Frete médio

R\$/TKU	Contêineres	Diesel	Minério	Soja, milho e farelo
Rodoviário	0,52	0,42	0,28	0,26
Cabotagem	0,16	0,14	0,12	0,12
Ferrovário	0,19	0,21	0,07	0,18

Fonte: Sifreca, FMM, ANTT (estimativa INFRA S.A.) – Mês de referência: Fevereiro 2024;

PASSAGEIROS

Aéreo

Passageiros transportados

Passageiros domésticos Fevereiro 2024 6,77 Milhões	Passageiros domésticos 2024 14,93 Milhões	Varição anual doméstico 2023 - 2024 0,16%
Passageiros internacionais Fevereiro 2024 2,07 Milhões	Passageiros internacionais 2024 4,39 Milhões	Varição anual internacional 2023 - 2024 24,99%

Fonte: ANAC

Yield médio

Yield médio Fevereiro 2024 0,46 R\$/km	Yield médio 2024 0,48 R\$/km	Varição anual Yield 2023 - 2024 -0,63%
--	--	--

Fonte: ANAC | *Yield tarifa aérea real médio (R\$/km) de Fevereiro 2024

Rodoviário

Passageiros transportados

Passageiros interestaduais Fevereiro 2024 2,65 Milhões	Passageiros interestaduais 2024 5,80 Milhões	Varição anual passageiros interestaduais 2023 - 2024 4,89%
--	--	--

Fonte: estimativa INFRA S.A.

Preço médio passagem interestadual

Preço médio Fevereiro 2024 0,36 R\$/km passageiro	Preço médio 2024 0,37 R\$/km passageiro
---	---

Fonte: estimativa INFRA S.A.

TRÁFEGO

Índice ABCR

Índice ABCR Fevereiro 2024 166,15	Índice ABCR Média estimada 2024 165,91
--	---

Fonte: ABCR

Tráfego pedagiado

Tráfego pedagiado Fevereiro 2024 150,3 Milhões	Tráfego pedagiado 2024 0,32 Bilhões	Varição anual tráfego pedagiado 2023 - 2024 8,6%
---	--	---

Fonte: ABCR

SEGURANÇA

Vítimas fatais em acidentes

	Fevereiro 2024	Acumulado 2024	Varição anual 2023 - 2024
Rodoviário	389	904	15,6%
Aeroviário	4	17	112,5%
Aquaviário	11	34	-35,8%
Ferrovário	10	19	46,2%

Fonte: PRF, CENIPA, DPC, ANTT

ÓLEO DIESEL

Consumo pelo setor de transportes

Consumo de óleo diesel Fevereiro 2024 8,27 Milhões m³	Consumo de óleo diesel 2024 16,59 Milhões m³	Varição anual consumo de óleo diesel 2023 - 2024 8,78%
--	---	--

Fonte: ANP, EPE

Preço médio estimado de revenda

Preço médio estimado de revenda Fevereiro 2024 R\$ 5,90	Preço médio estimado de revenda 2024 R\$ 5,88	Varição anual do preço médio estimado de revenda 2023 - 2024 -5,08%
---	---	---

Fonte: ANP | Não houve pesquisa de preços entre 23/8/2020 e 17/10/2020

Produção

Produção de óleo diesel Fevereiro 2024 7,45 Milhões m³	Produção de óleo diesel 2024 15,33 Milhões m³	Varição anual produção de óleo diesel 2023 - 2024 9,67%
---	--	---

Fonte: ANP

INDICADORES ECONÔMICOS

Produto Interno Bruto (PIB)

PIB 4º trimestre de 2023 182,31	PIB 2024 732,90	Varição anual PIB 2023 - 2024 2,91%
---	---------------------------	---

Fonte: IBGE (Série encadeada / série encadeada com ajuste sazonal – base média de 1995 = 100)

Investimento público federal

R\$ Milhões	Fevereiro 2024	Acumulado 2024	Varição anual 2023 - 2024
Rodoviário	662,1	1.405,9	47,3%
Aeroviário	21,3	67,0	54,9%
Aquaviário	21,6	50,4	598,7%
Ferrovário	2,7	10,9	-24,0%

Fonte: SIGA Brasil

Índice Cielo do Varejo Ampliado (ICVA)

ICVA Fevereiro 2024 -2,4%

Fonte: CIELO / ICVA deflacionado com ajuste calendário

Pesquisa mensal de Serviços no Setor de Transportes (PMS)

PMS Fevereiro 2024 -0,8%

Fonte: IBGE / Variação mensal (base: igual mês do ano anterior)

Saldo de admissões e demissões formais no setor de transportes

Rodoviário de carga Fevereiro 2024 4.808	Rodoviário de passageiros Fevereiro 2024 10.771	Ferrovário de cargas Fevereiro 2024 -102
Cabotagem Fevereiro 2024 -14	Navegação interior de carga Fevereiro 2024 123	Aéreo de carga Fevereiro 2024 11
Aéreo de passageiros Fevereiro 2024 392		

Fonte: Novo CAGED



E-mails:
institucional@infrasa.gov.br
ontl@infrasa.gov.br

Telefone:
+55 (61) 2029-6100

Endereço:
SAUS, Quadra 1, Bloco G, lotes 3 e 5
Asa Sul, Brasília/DF - 70070-010

-  [infrasaoficial](#)
-  [infra.oficial](#)
-  [infra-oficial](#)
-  [infrasa.oficial](#)
-  [infra.oficial](#)