



**AGÊNCIA NACIONAL DE  
TRANSPORTES TERRESTRES**



**CANALVERDE**  
**BRASIL** Sistemas  
Logísticos  
Inteligentes

SAÍDA 7  
Pontal do Paraná  
Matinhos  
Guaratuba  
1500 m

# CUSTO BRASIL

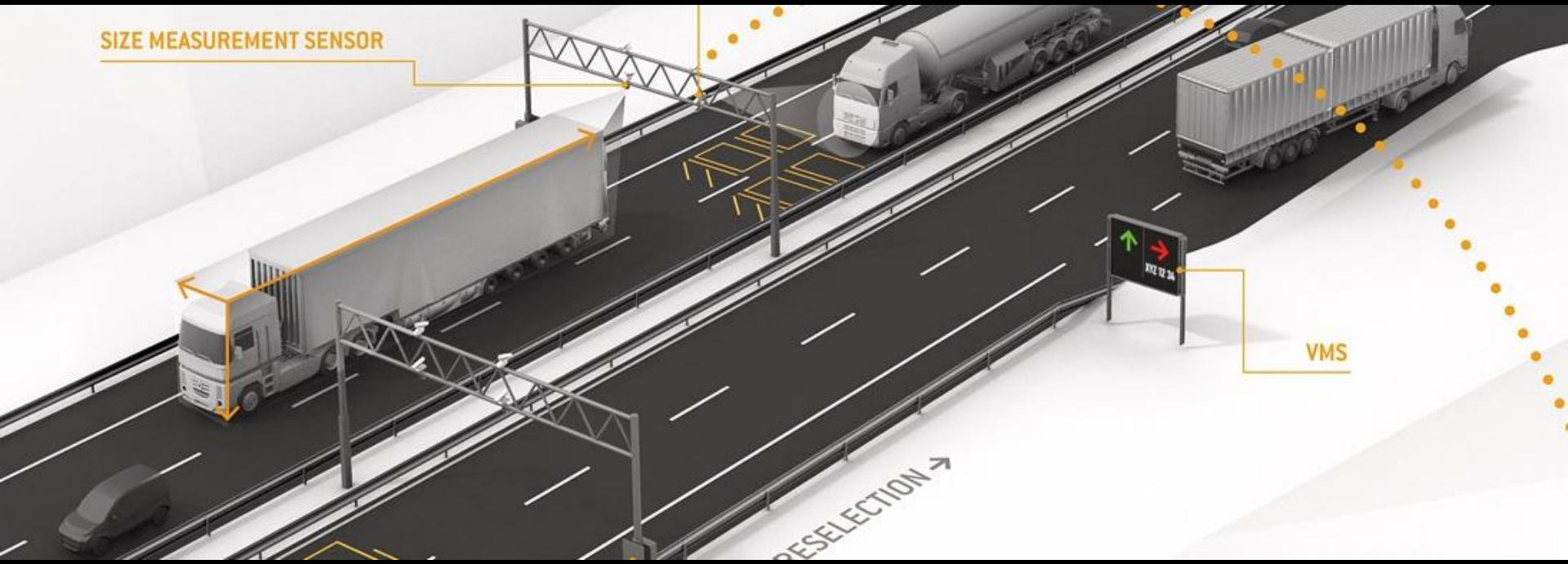




# CANAL VERDE BRASIL

Sistemas  
Logísticos  
Inteligentes

SIZE MEASUREMENT SENSOR



VMS

RESELECTION ->



Posto Carretão

BR

BARREIRA FISCAL

COMANDO DE RIO DE JANEIRO

BARREIRA FISCAL

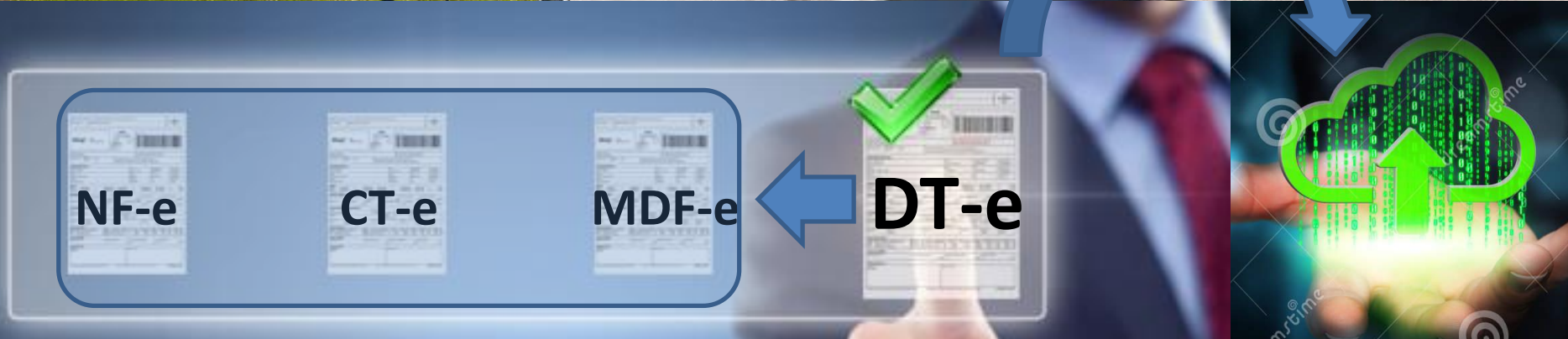
SEM TRANSPORTE CARGAS SEM RISCO

COMANDO DE RIO DE JANEIRO

COMANDO DE RIO DE JANEIRO

BARREIRA FISCAL

COMANDO DE RIO DE JANEIRO









A high-angle photograph of a business meeting. Two people in suits are seated at a white table. One person is holding a white tablet displaying a bar chart with blue bars. The other person is pointing at the tablet. On the table, there is a laptop with a screen showing a pie chart and a line graph, a blue folder, a white coffee cup, and a pen. The background is a bright, out-of-focus office setting.

**auditoria**



ostensivo





± eficiência

85%

35%



MANIFESTO ELETRÔNICO DE DOCUMENTOS FISCAIS

## Estatísticas MDF-e

MDF-e Autorizados:

106 milhões

Número de Emissores:

3 milhões

**+6%**

# ICMS


**+ R\$ 450 mi**

# FISCALIZÔMETRO

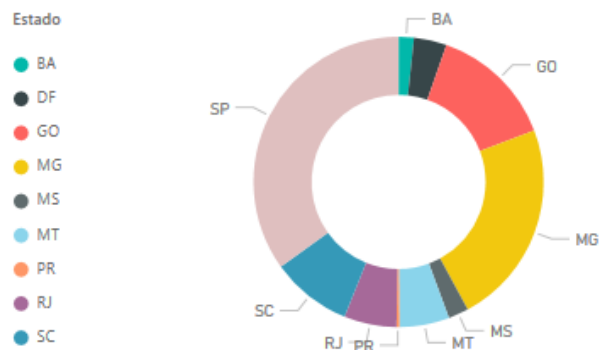
**35.288.015**

Veículos Fiscalizados

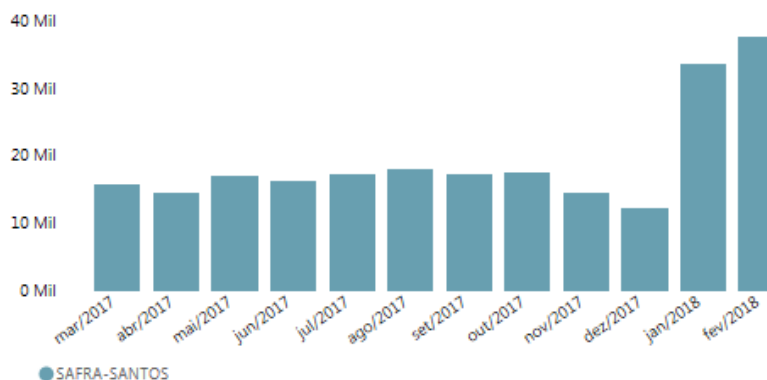
## Quantitativo de Passagens



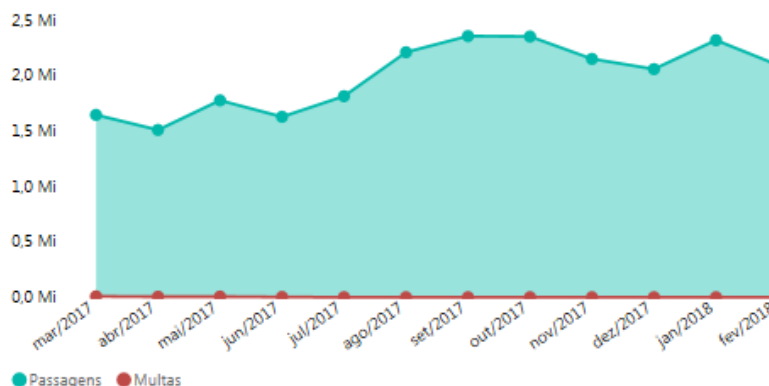
## Passagens por UF



## Passagens por Corredor Logístico



## Passagens x Multas



## Passagens por Situação RNTRC

- Não Informado**  
29.970.772  
Veículos
- ATIVO**  
4.871.282  
Veículos
- VENCIDO**  
23.875  
Veículos
- SUSPENSO**  
4.911  
Veículos
- CANCELADO**  
21  
Veículos
- EM CADASTRAMENTO**  
20  
Veículos
- SUSPENSO ADMINISTRATIVAMENTE**  
15  
Veículos

**UF**

**CORREDOR LOGÍSTICO**

### Compliance Marco Regulatório

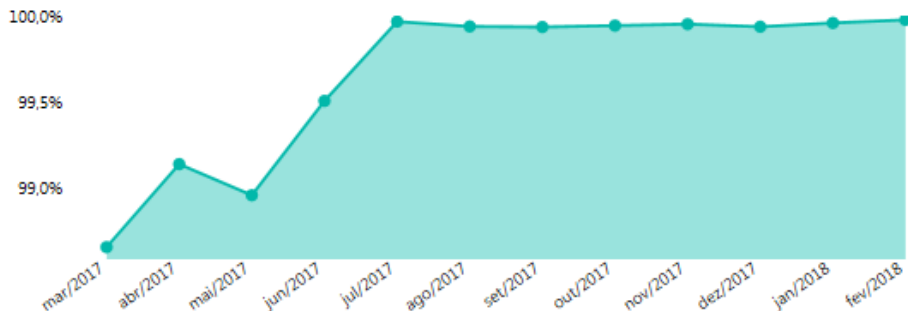
Total Nacional **4.899.443**

Total por Corredor **61.524**

#### Quantitativo por Período



#### Índice Marco Regulatório



### MDFE Autorizados

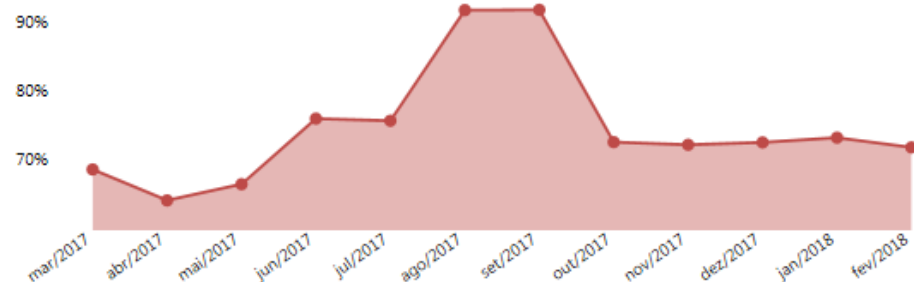
Total Nacional **3.940.052**

Total por Corredor **49.549**

#### Quantitativo por Período



#### Índice MDF-e Autorizado



ANO: Todos | Mês: Todos

### Execução Contratual Processamento de Autos de Infração

Índice Contrato 032

100,00%

Índice Contrato 080

100,00%

### Execução Contratual Processamento de Dados e Imagem

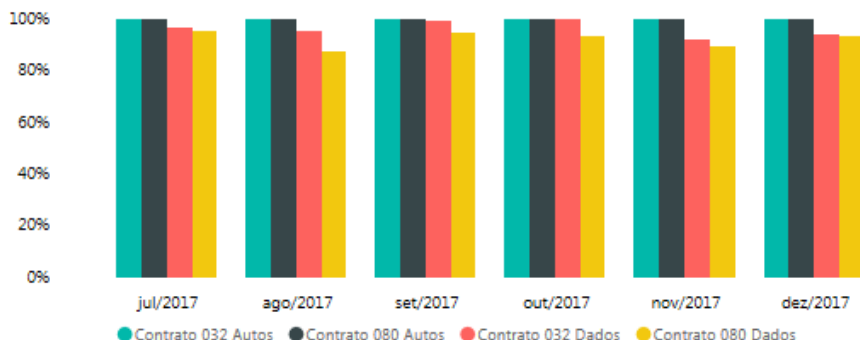
Índice Contrato 032

93,94%

Índice Contrato 080

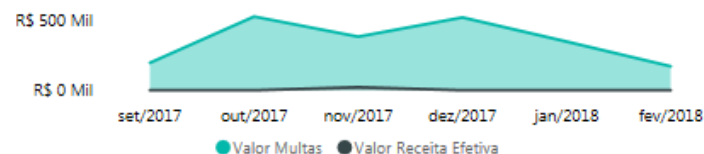
93,26%

#### Evolução dos Contratos



### Resumo Faturamento

#### Receita Potencial x Receita Efetiva



### Custo x Receita

#### Custo x Receita (Acumulado)



### Detalhamento Faturamento

Contrato	Mês/Ano	Faturamento Previsto	Faturamento Consolidado	Glosa Prevista	Glosa Consolidada
032	nov/2017	R\$ 2.417.630,66	R\$ 2.261.212,40	R\$ 0,00	R\$ 156.418,26
080	nov/2017	R\$ 546.328,24	R\$ 501.662,40	R\$ 0,00	R\$ 44.665,84
032	dez/2017	R\$ 2.728.522,78	R\$ 2.598.002,35	R\$ 0,00	R\$ 130.520,43
080	dez/2017	R\$ 497.097,94	R\$ 472.656,06	R\$ 0,00	R\$ 24.441,88
032	jan/2018	R\$ 2.754.843,21	R\$ 2.672.064,16	R\$ 121.685,41	R\$ 82.779,15
080	jan/2018	R\$ 497.097,93	R\$ 489.004,82	R\$ 24.441,88	R\$ 8.093,11
<b>Total</b>		<b>R\$ 9.441.520,76</b>	<b>R\$ 8.994.602,19</b>	<b>R\$ 146.127,29</b>	<b>R\$ 446.918,67</b>

ANO


Todos

MÊS

Todos

## Passagens Porto de Santos

Quantitativo por Período

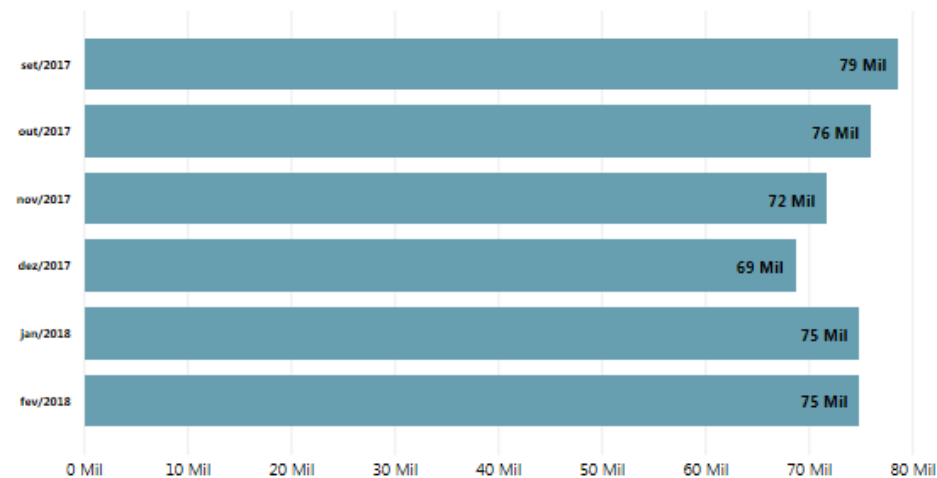


## VMD dos Pontos em Produção

VMD Acumulado

47.834

VMD Mensal





# 75% IMPLANTADO

PONTOS EM PRODUÇÃO	41	SP	10	(MARÇO/16 - FEVEREIRO/18)
		RJ	3	
		MG	10	
		GO	5	
		SC	2	
		BA	4	
		DF	3	
		PR	1	
		MT	2	
		MS	1	



**CANALVERDE**  
**BRASIL** Sistemas  
Logísticos  
Inteligentes