



PANORAMA TRANSPORTES

SETEMBRO DE 2021



CARGAS

Transporte aquaviário – Com foco no comércio exterior

Carga movimentada Setembro 2021

76,4 Milhões ton.

Carga movimentada 2021

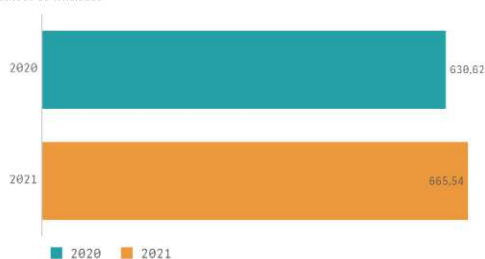
665,5 Milhões ton.

Variação anual entre 2020 e 2021

5,5%

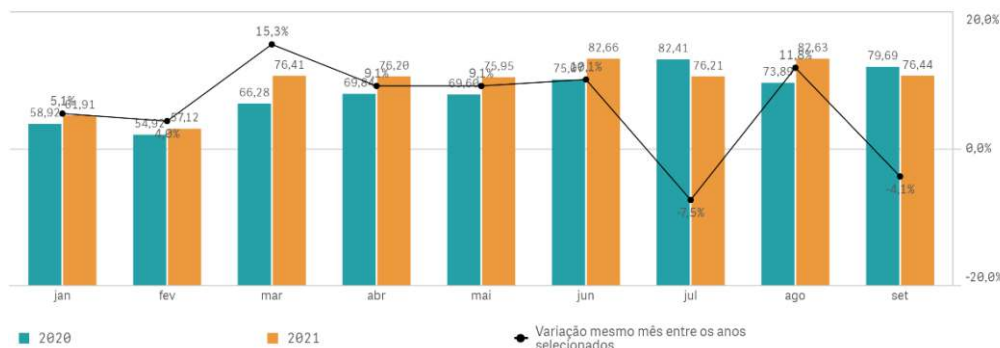
Acumulado em 2020 e 2021

Milhões de toneladas

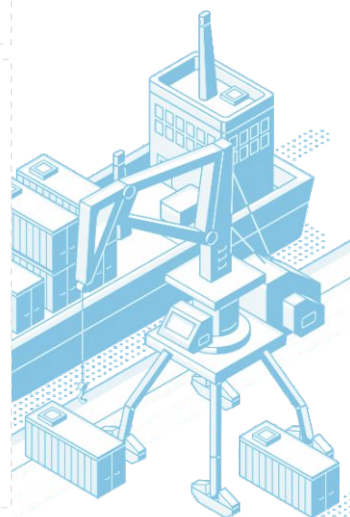


Volume de carga movimentada em 2020 e 2021

Milhões de toneladas



Fonte: ComexStat



Transporte aéreo – Carga paga

Carga transportada Setembro 2021

108,4 Milhões kg

Carga transportada 2021

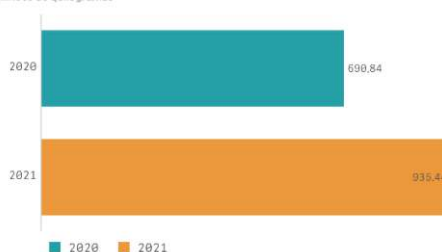
935,4 Milhões kg

Variação anual entre 2020 e 2021

35,4%

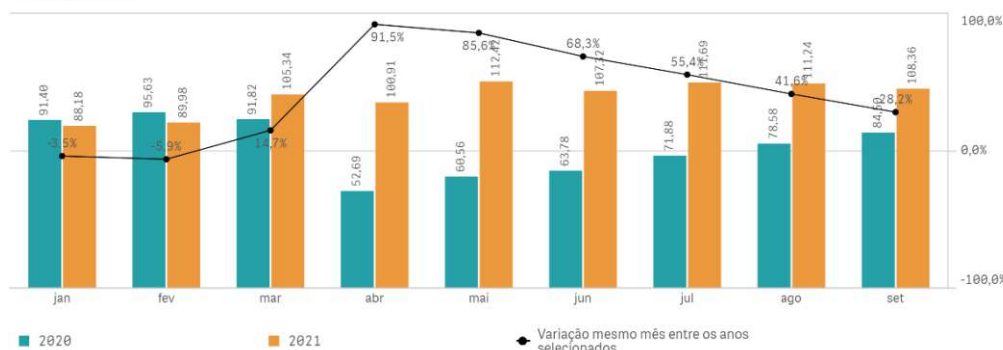
Acumulado em 2020 e 2021

Milhões de quilogramas



Carga paga em 2020 e 2021

Milhões de quilogramas



Fonte: ANAC





CARGAS

Transporte rodoviário

Soja, milho e farelo - Com foco no comércio exterior

Carga transportada Setembro 2021

5,5 Milhões ton.

Carga transportada 2021

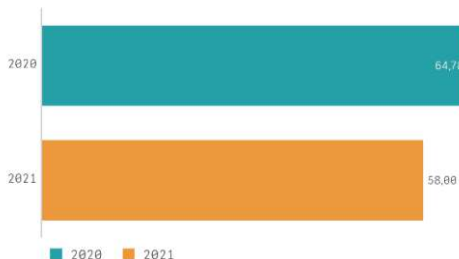
58,0 Milhões ton.

Variação anual entre 2020 e 2021

-10,5%

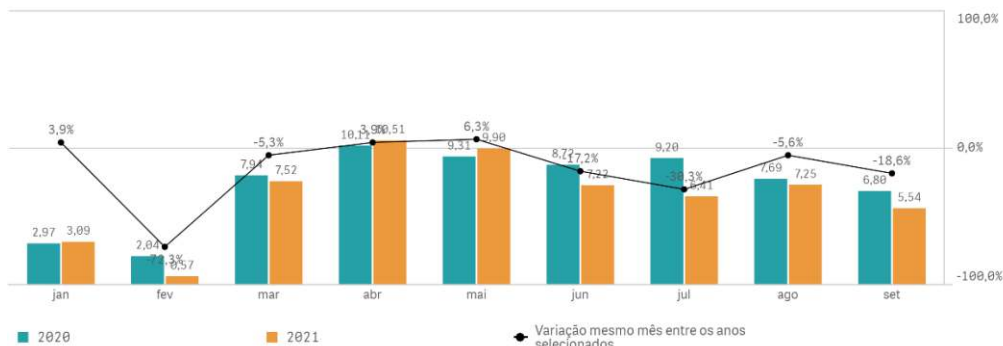
Acumulado em 2020 e 2021

Milhões de toneladas

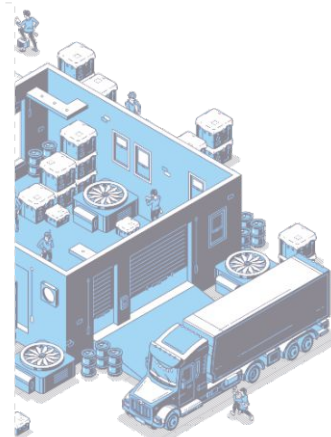


Volume de soja milho e farelo transportado em 2020 e 2021

Milhões de toneladas



Fonte: ComexStat, ANTT, Associações comerciais (estimativa EPL)



Combustíveis e derivados

Carga transportada Setembro 2021

6,3 Milhões m³

Carga transportada 2021

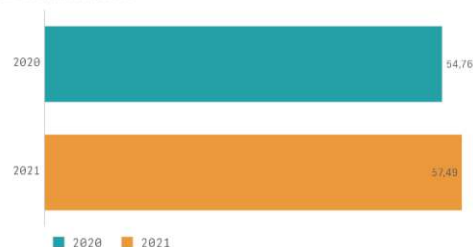
57,5 Milhões m³

Variação anual entre 2020 e 2021

5,0%

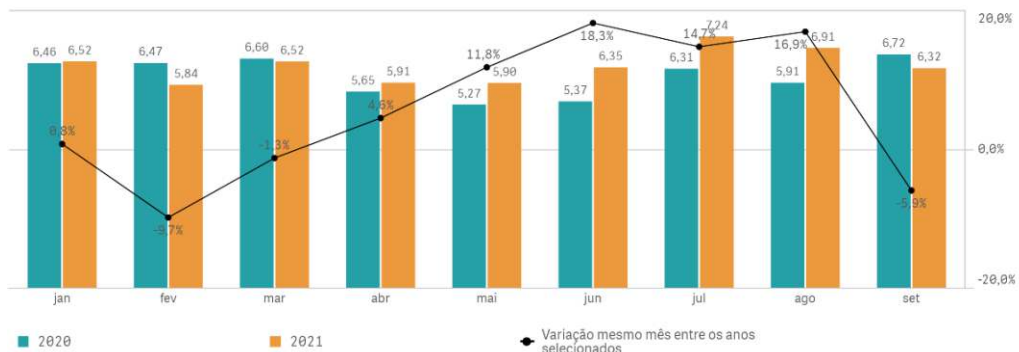
Acumulado em 2020 e 2021

Milhões de metros cúbicos

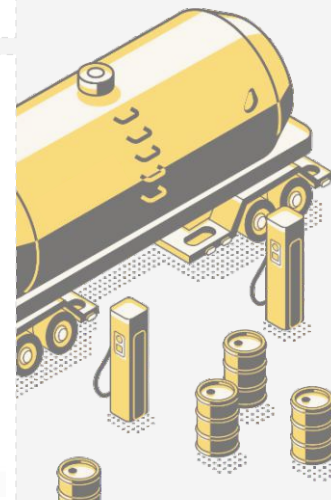


Combustíveis e derivados fósseis em 2020 e 2021

Milhões de metros cúbicos



Fonte: ANP, ANTT, Transpetro (estimativa EPL)





CARGAS

Transporte ferroviário

Carga transportada Setembro 2021

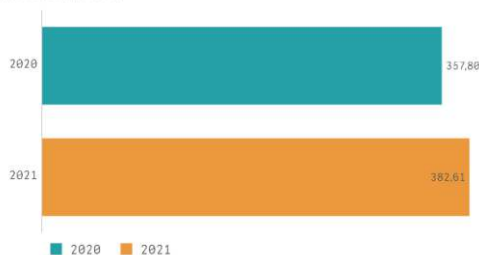
46,2 Milhões TU

Carga transportada 2021

382,6 Milhões TU

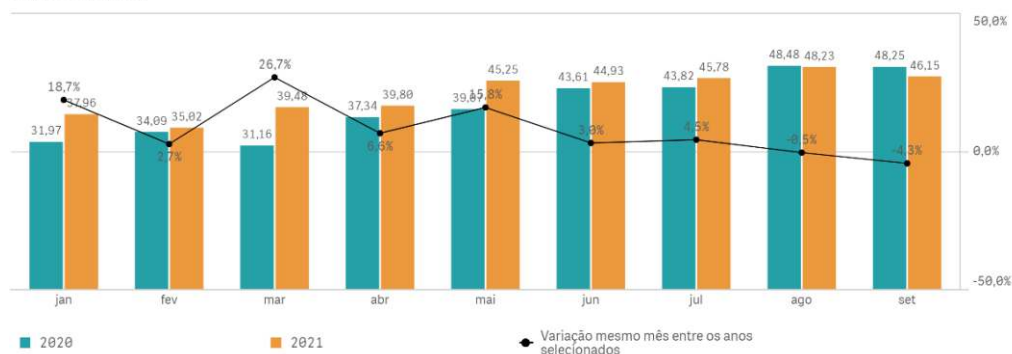
Variação anual entre 2020 e 2021

6,9%

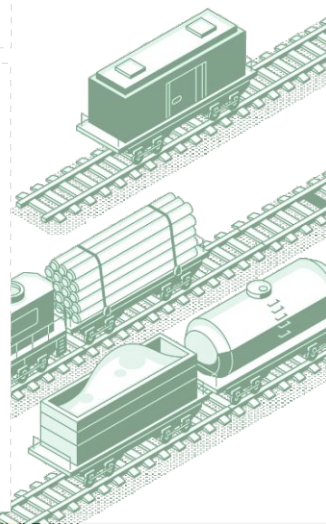
Acumulado em 2020 e 2021
Milhões de toneladas útil

Carga transportada em 2020 e 2021

Milhões de toneladas útil



Fonte: ANTT

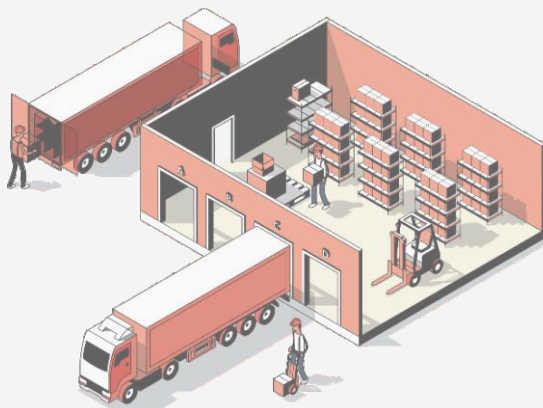


Frete médio

	Contêineres	Diesel	Minério	Soja, milho e farelo
--	-------------	--------	---------	----------------------

Rodoviário R\$/TKU	0,31	0,24	0,20	0,18
Cabotagem R\$/TKU	0,13	0,09	0,05	0,07
Ferroviário R\$/TKU	0,19	0,15	0,07	0,08

Fonte: Sifreca, FMM, ANTT (estimativa EPL) – Mês de referência: Setembro 2021





PASSAGEIROS

Aéreo

Passageiros transportados

Passageiros domésticos Setembro 2021

5,85 Milhões

Passageiros domésticos 2021

41,37 Milhões

Variação anual doméstico 2020 - 2021

35,01%

Passageiros internacionais Setembro 2021

0,41 Milhões

Passageiros internacionais 2021

2,51 Milhões

Variação anual internacional 2020 - 2021

-57,49%

Fonte: ANAC

Yield médio

Yield médio Agosto 2021

0,41 R\$/KM


Yield médio 2021

0,28 R\$/KM

Variação anual Yield 2020 - 2021

-6,67%

Fonte: ANAC | *Yield tarifa aérea real médio (R\$/km) de Agosto 2021



Rodoviário

Passageiros transportados

Passageiros interestaduais Setembro 2021

1,85 MilhõesPassageiros interestaduais
2021**12,80 Milhões**Variação anual passageiros interestaduais
2020 - 2021**21,59%**

Fonte: estimativa EPL

Preço médio passagem interestadual

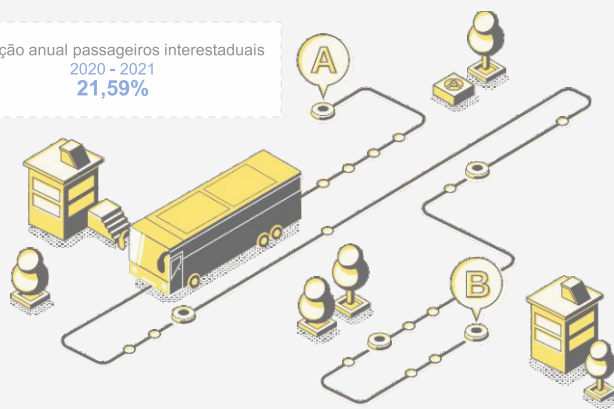
Preço médio Setembro 2021

0,27 R\$/km passageiro

Preço médio 2021

0,27 R\$/km passageiro

Fonte: estimativa EPL



TRÁFEGO

Índice ABCR

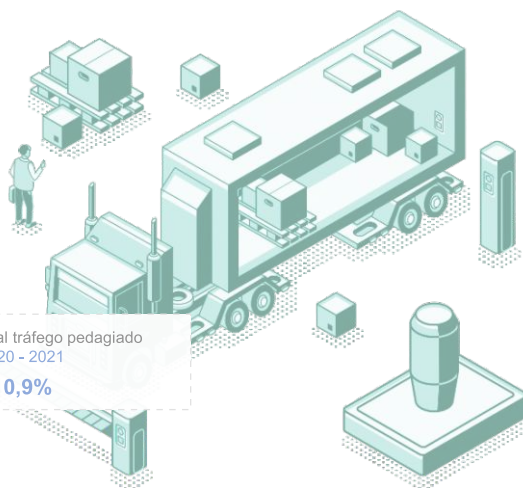
Índice ABCR
Setembro 2021**153,03**Índice ABCR
Média estimada 2021**147,91**

Fonte: ABCR

Tráfego pedagiado

Tráfego pedagiado
Setembro 2021**139,4 Milhões**Tráfego pedagiado
2021**1.180,5 Milhões**Variação anual tráfego pedagiado
2020 - 2021**10,9%**

Fonte: ABCR



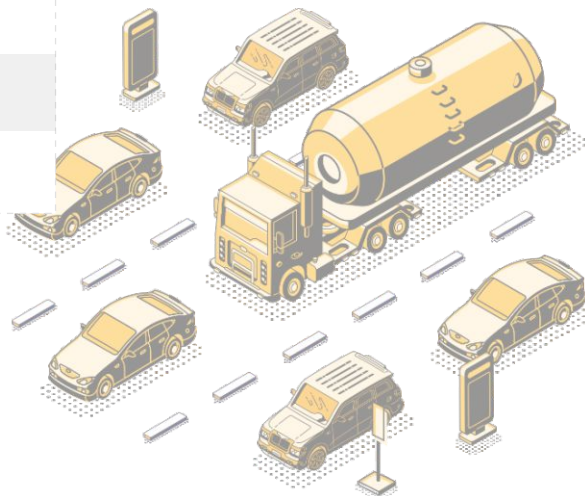


SEGURANÇA

Vítimas fatais em acidentes

	Setembro 2021	Acumulado 2021	Varição anual 2020 - 2021
Rodoviário	453	3.898	5,5%
Aeroviário	8	43	13,2%
Aquaviário	19	176	-18,1%
Ferrovário	6	76	2,7%

Fonte: PRF, CENIPA, DPC, ANTT



ÓLEO DIESEL

Consumo pelo setor de transportes

Consumo de óleo diesel Setembro 2021	Consumo de óleo diesel 2021	Varição anual consumo de óleo diesel 2020 - 2021
4,42 Milhões m ³	37,90 Milhões m ³	10,21%

Fonte: ANP, EPE

Preço médio estimado de revenda

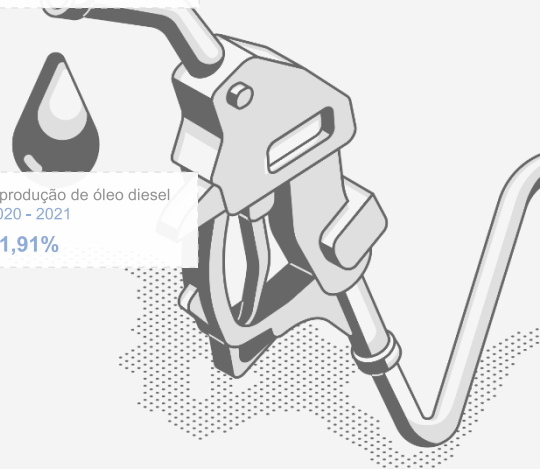
Preço médio estimado de revenda Setembro 2021	Preço médio estimado de revenda 2021	Varição anual do preço médio estimado de revenda 2020 - 2021
R\$ 4,73	R\$ 4,33	44,05%

Fonte: ANP | Não houve pesquisa de preços entre 23/8/2020 e 17/10/2020

Produção

Produção de óleo diesel Setembro 2021	Produção de óleo diesel 2021	Varição anual produção de óleo diesel 2020 - 2021
3,50 Milhões m ³	31,71 Milhões m ³	1,91%

Fonte: ANP





INDICADORES ECONÔMICOS

Produto Interno Bruto (PIB)

PIB 2º trimestre de 2021
170,40

PIB 2021
338,84

Variação anual PIB 2020 - 2021
6,41%

Fonte: IBGE (Série encadeada com ajuste sazonal – base média de 1995 = 100) / 3º trimestre previsão de divulgação dez/2021

Investimento público federal

Setembro 2021

Acumulado 2021

Variação anual
2020 - 2021

Rodoviário
R\$ Milhões

754,4**3.702,8****-20,0%**

Aeroviário
R\$ Milhões

69,0**425,5****-20,3%**

Aquaviário
R\$ Milhões

94,9**487,8****50,3%**

Ferroviação
R\$ Milhões

29,4**280,0****10,1%**

Fonte: SIGA Brasil

Índice Cielo do Varejo Ampliado (ICVA)

ICVA Setembro 2021

1,0%

Fonte: CIELO / ICVA deflacionado com ajuste calendário

Pesquisa mensal de Serviços no Setor de Transportes (PMS)

PMS Setembro 2021

13,7%

Fonte: IBGE / Variação mensal (base: igual mês do ano anterior)

Saldo de admissões e demissões formais no setor de transportes

Rodoviário de carga Setembro 2021

8.207

Rodoviário de passageiros Setembro 2021

4.548

Ferroviação de cargas Setembro 2021

108

Cabotagem Setembro 2021

26

Navegação interior de carga Setembro 2021

61

Aéreo de carga Setembro 2021

5

Aéreo de passageiros Setembro 2021

360

Fonte: Novo CAGED

