



# PANORAMA TRANSPORTES

MARÇO DE 2022



## CARGAS

### Transporte aquaviário – Com foco no comércio exterior

Carga movimentada Março 2022

**75,2 Milhões ton.**

Carga movimentada 2022

**196,0 Milhões ton.**

Variação anual entre 2021 e 2022

**0,3%**

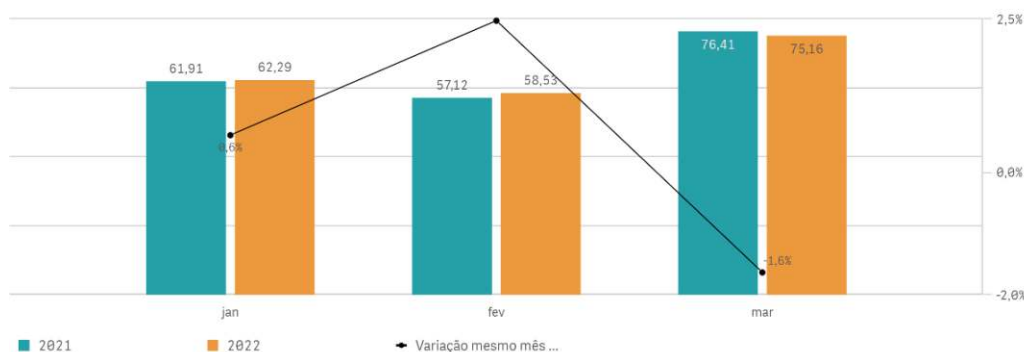
**Acumulado em 2021 e 2022**

Milhões de toneladas



**Volume de carga movimentada em 2021 e 2022**

Milhões de toneladas



Fonte: ComexStat



### Transporte aéreo – Carga paga

Carga transportada Março 2022

**117,8 Milhões kg**

Carga transportada 2022

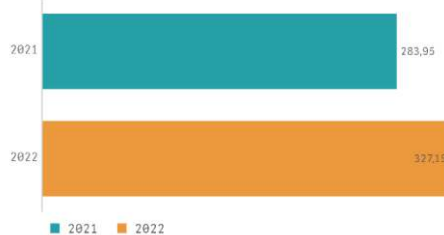
**327,1 Milhões kg**

Variação anual entre 2021 e 2022

**15,2%**

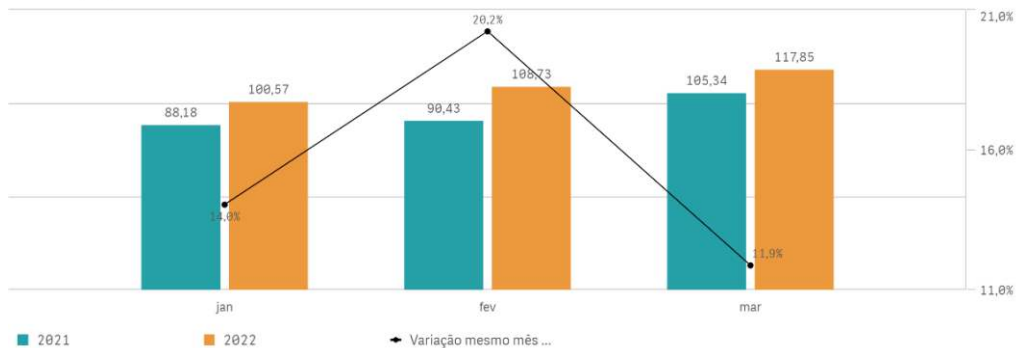
**Acumulado em 2021 e 2022**

Milhões de quilogramas

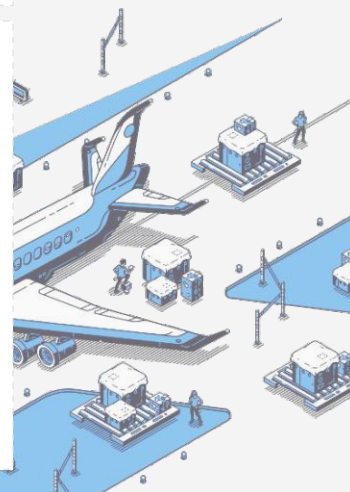


**Carga paga em 2021 e 2022**

Milhões de quilogramas



Fonte: ANAC





## CARGAS

## Transporte rodoviário

Soja, milho e farelo - Com foco no comércio exterior

Carga transportada Março 2022

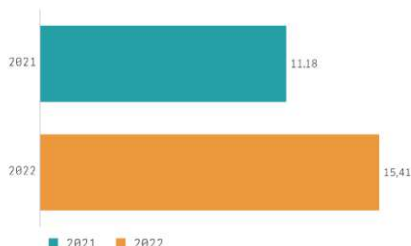
7,9 Milhões ton.

Carga transportada 2022

15,4 Milhões ton.

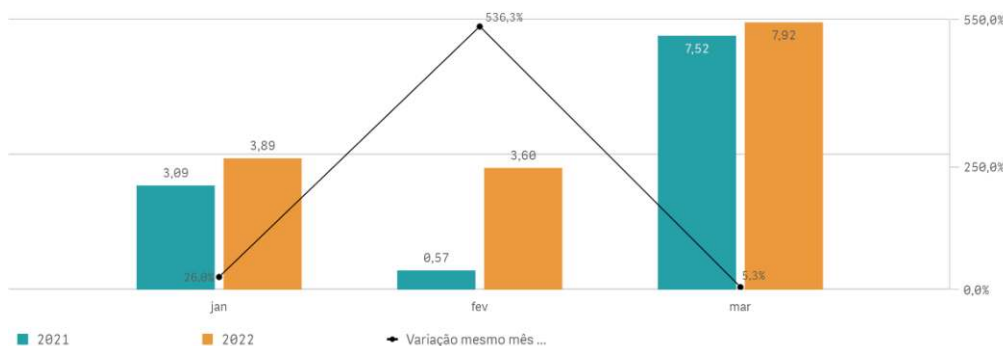
Variação anual entre 2021 e 2022

37,9%

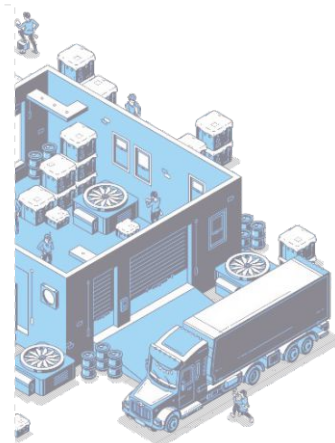
Acumulado em 2021 e 2022  
Milhões de toneladas

Volume de soja milho e farelo transportado em 2021 e 2022

Milhões de toneladas



Fonte: ComexStat, ANTT, Associações comerciais (estimativa EPL)



## Combustíveis e derivados

Carga transportada Março 2022

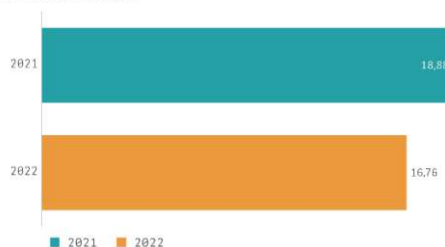
6,1 Milhões m<sup>3</sup>

Carga transportada 2022

16,8 Milhões m<sup>3</sup>

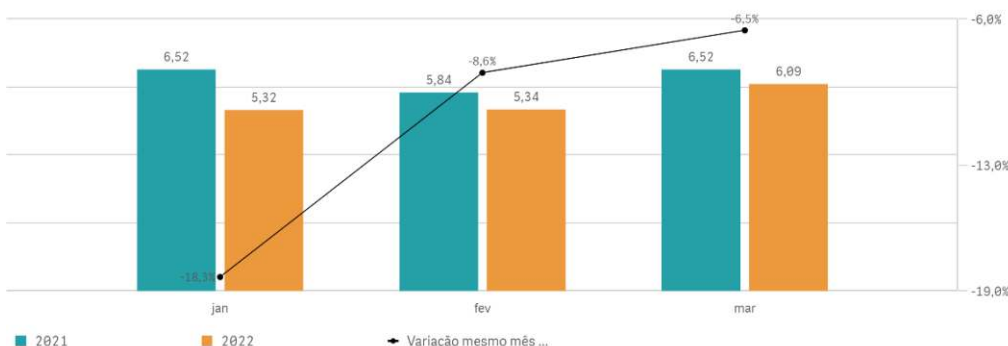
Variação anual entre 2021 e 2022

-11,2%

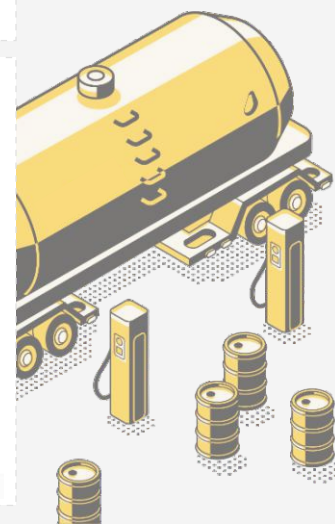
Acumulado em 2021 e 2022  
Milhões de metros cúbicos

Combustíveis e derivados fósseis em 2021 e 2022

Milhões de metros cúbicos



Fonte: ANP, ANTT, Transportes (estimativa EPL)





# CARGAS

## Transporte ferroviário

Carga transportada Março 2022

**38,7 Milhões TU**

Carga transportada 2022

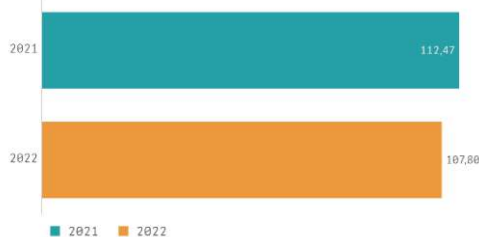
**107,8 Milhões TU**

Variação anual entre 2021 e 2022

**-4,2%**

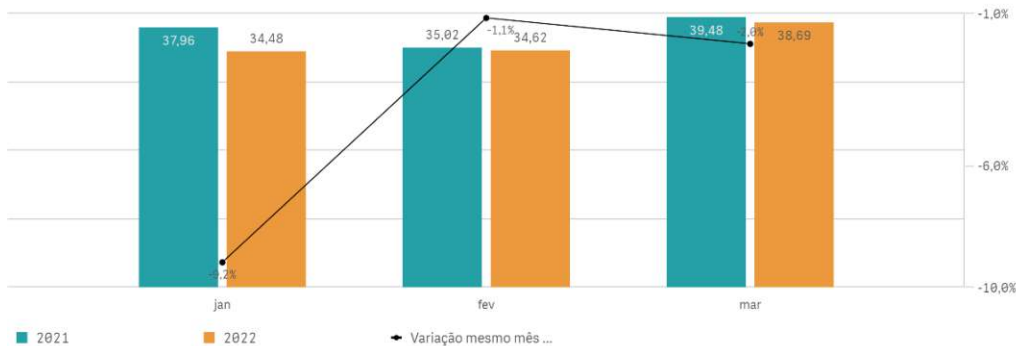
Acumulado em 2021 e 2022

Milhões de toneladas útil

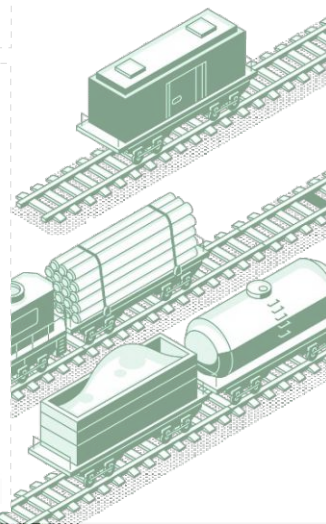


Carga transportada em 2021 e 2022

Milhões de toneladas útil



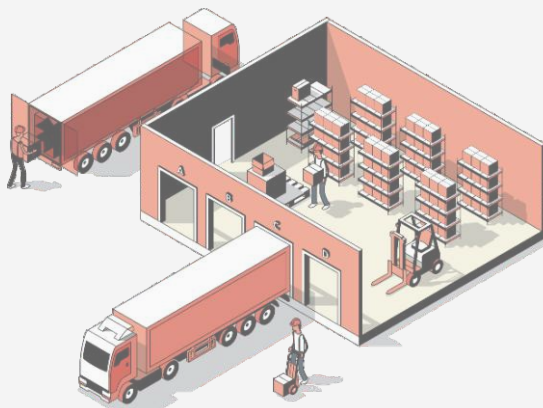
Fonte: ANTT



## Frete médio

|                    | Contêineres | Diesel | Minério | Soja, milho e farelo |
|--------------------|-------------|--------|---------|----------------------|
| Rodoviário R\$/TKU | 0,34        | 0,25   | 0,29    | 0,26                 |
| Cabotagem R\$/TKU  | 0,13        | 0,08   | 0,06    | 0,08                 |
| Ferrovário R\$/TKU | 0,18        | 0,18   | 0,06    | 0,13                 |

Fonte: Sifreca, FMM, ANTT (estimativa EPL) – Mês de referência: Março 2022





# PASSAGEIROS

## Aéreo

### Passageiros transportados

Passageiros domésticos Março 2022

**6,44 Milhões**

Passageiros domésticos 2022

**19,50 Milhões**

Variação anual doméstico 2021 - 2022

**42,99%**

Passageiros internacionais Março 2022

**1,08 Milhões**

Passageiros internacionais 2022

**3,05 Milhões**

Variação anual internacional 2021 - 2022

**298,09%**

Fonte: ANAC

### Yield médio

Yield médio Fevereiro 2022

**0,38 R\$/KM**


Yield médio 2022

**0,37 R\$/KM**

Variação anual Yield 2021 - 2022

**19,35%**

Fonte: ANAC | \*Yield tarifa aérea real médio (R\$/km) de Fevereiro 2022



## Rodoviário

### Passageiros transportados

Passageiros interestaduais Março 2022

**2,23 Milhões**Passageiros interestaduais  
2022**6,53 Milhões**Variação anual passageiros interestaduais  
2021 - 2022**60,25%**

Fonte: estimativa EPL

### Preço médio passagem interestadual


Preço médio Março 2022

**0,33 R\$/km passageiro**

Preço médio 2022

**0,31 R\$/km passageiro**

Fonte: estimativa EPL



# TRÁFEGO

## Índice ABCR

Índice ABCR

Março 2022

**157,28**

Índice ABCR

Média estimada 2022

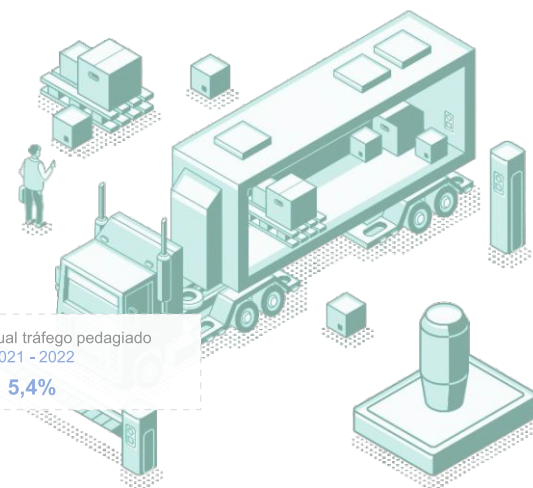
**153,06**

Fonte: ABCR

## Tráfego pedagiado

Tráfego pedagiado  
Março 2022**135,9 Milhões**Tráfego pedagiado  
2022**403,9 Milhões**Variação anual tráfego pedagiado  
2021 - 2022**5,4%**

Fonte: ABCR



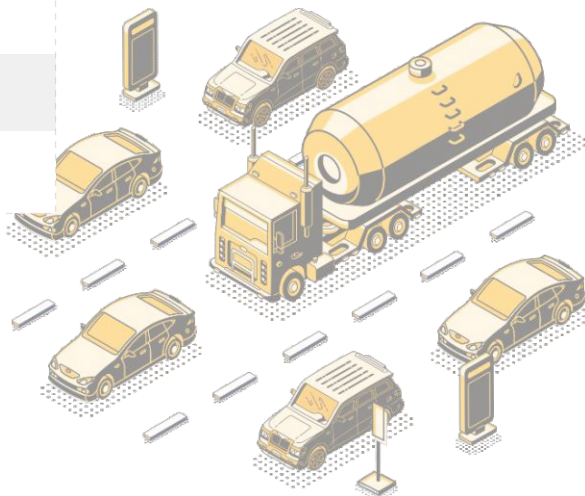


# SEGURANÇA

## Vítimas fatais em acidentes

|            | Março 2022 | Acumulado 2022 | Varição anual<br>2021 - 2022 |
|------------|------------|----------------|------------------------------|
| Rodoviário | 436        | 1.278          | 4,8%                         |
| Aeroviário | 7          | 14             | -30,0%                       |
| Aquaviário | 12         | 53             | -10,1%                       |
| Ferrovário | 8          | 24             | 4,3%                         |

Fonte: PRF, CENIPA, DPC, ANTT



# ÓLEO DIESEL

## Consumo pelo setor de transportes

Consumo de óleo diesel Março 2022

**4,39 Milhões m<sup>3</sup>**

Consumo de óleo diesel 2022

**12,06 Milhões m<sup>3</sup>**

Varição anual consumo de óleo diesel  
2021 - 2022

**2,22%**

Fonte: ANP, EPE

## Preço médio estimado de revenda

Preço médio estimado de revenda  
Março 2022

**R\$ 6,29**

Preço médio estimado de revenda  
2022

**R\$ 5,79**

Varição anual do preço médio estimado de  
revenda 2021 - 2022

**46,04%**

Fonte: ANP | Não houve pesquisa de preços entre 23/8/2020 e 17/10/2020

## Produção

Produção de óleo diesel Março 2022

**3,87 Milhões m<sup>3</sup>**

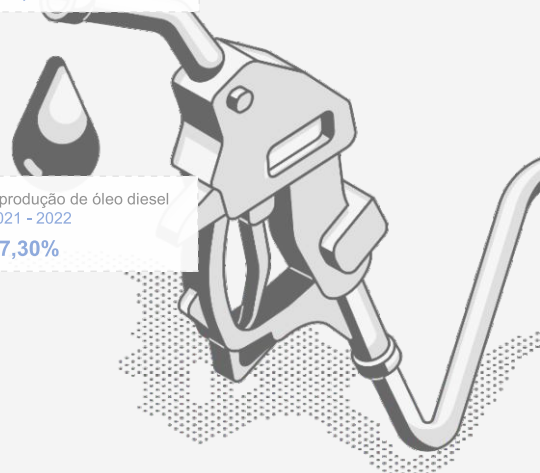
Produção de óleo diesel 2022

**11,10 Milhões m<sup>3</sup>**

Varição anual produção de óleo diesel  
2021 - 2022

**7,30%**

Fonte: ANP





## INDICADORES ECONÔMICOS

## Produto Interno Bruto (PIB)

PIB 4º trimestre de 2022

172,91

PIB 2022

686,09

Variação anual PIB 2020 - 2021

4,62%

Fonte: IBGE (Série encadeada com ajuste sazonal – base média de 1995 = 100)

## Investimento público federal

Março 2022

Acumulado 2022

Variação anual  
2021 - 2022Rodoviário  
R\$ Milhões

366,3

1.080,3

165,4%

Aeroviário  
R\$ Milhões

8,8

24,4

-73,4%

Aquaviário  
R\$ Milhões

6,0

12,0

-87,1%

Ferroviário  
R\$ Milhões

21,5

48,2

22,1%

Fonte: SIGA Brasil

## Índice Cielo do Varejo Ampliado (ICVA)

ICVA Março 2022

19,3%

Fonte: CIELO / ICVA deflacionado com ajuste calendário

## Pesquisa mensal de Serviços no Setor de Transportes (PMS)

PMS Março 2022

-

Fonte: IBGE / Variação mensal (base: igual mês do ano anterior) \*dados não disponíveis para o mês de março

## Saldo de admissões e demissões formais no setor de transportes

Rodoviário de carga Março 2022

9.295

Rodoviário de passageiros Março 2022

4.795

Ferroviário de cargas Março 2022

-306

Cabotagem Março 2022

9

Navegação interior de carga Março 2022

34

Aéreo de carga Março 2022

7

Aéreo de passageiros Março 2022

304

Fonte: Novo CAGED

