



PANORAMA TRANSPORTES

ABRIL DE 2022





CARGAS

Transporte aquaviário – Com foco no comércio exterior

Carga movimentada Abril 2022

69,0 Milhões ton.

Carga movimentada 2022

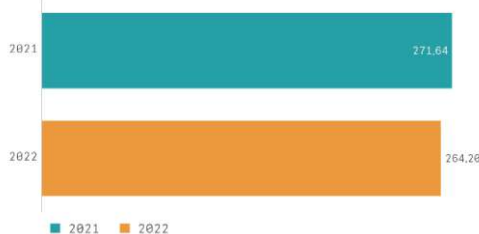
264,2 Milhões ton.

Varição anual entre 2021 e 2022

-2,7%

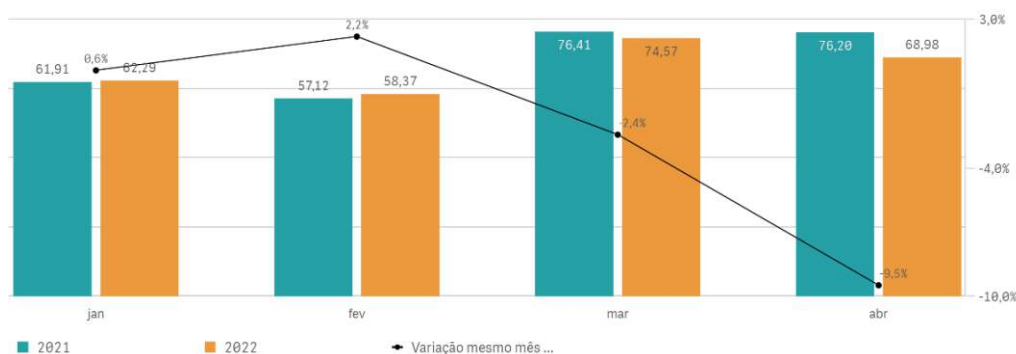
Acumulado em 2021 e 2022

Milhões de toneladas

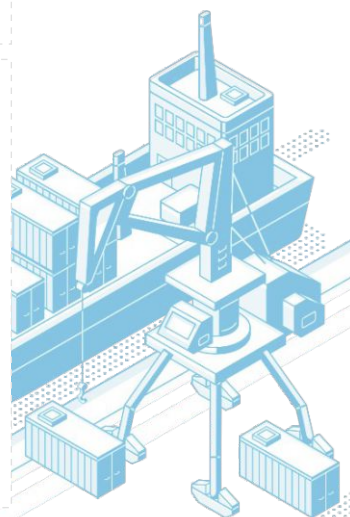


Volume de carga movimentada em 2021 e 2022

Milhões de toneladas



Fonte: ComexStat



Transporte aéreo – Carga paga

Carga transportada Abril 2022

108,4 Milhões kg

Carga transportada 2022

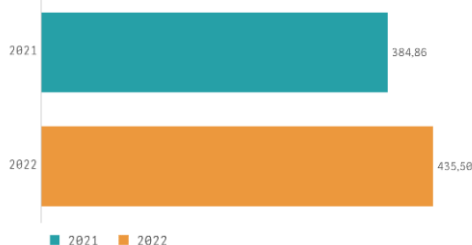
435,5 Milhões kg

Varição anual entre 2021 e 2022

13,2%

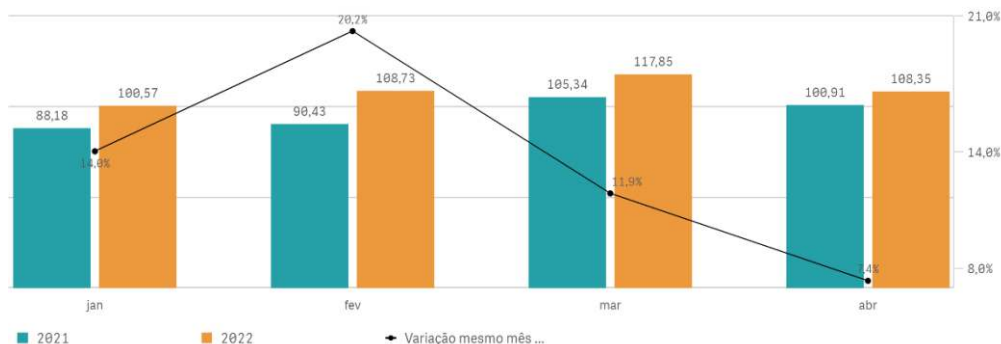
Acumulado em 2021 e 2022

Milhões de quilogramas

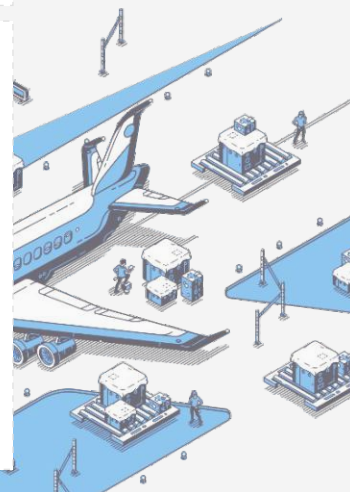


Carga paga em 2021 e 2022

Milhões de quilogramas



Fonte: ANAC





CARGAS

Transporte rodoviário

Soja, milho e farelo - Com foco no comércio exterior

Carga transportada Abril 2022

7,5 Milhões ton.

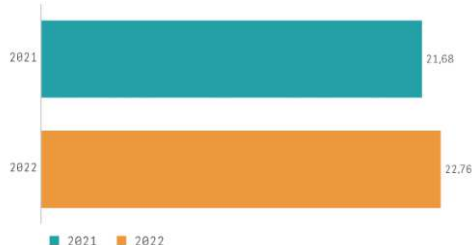
Carga transportada 2022

22,8 Milhões ton.

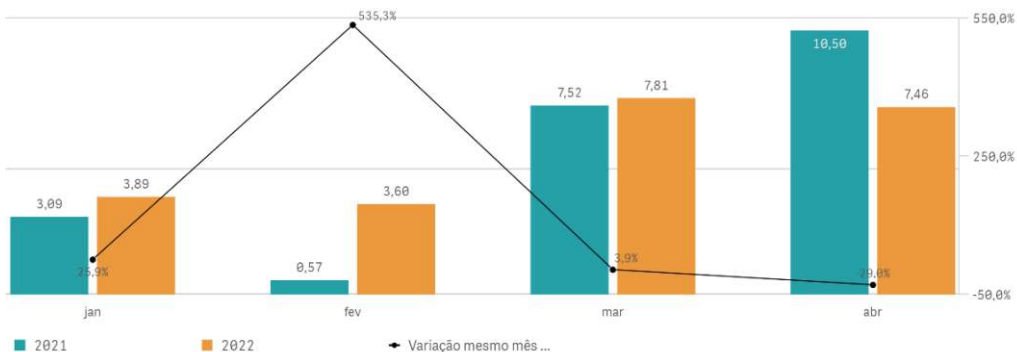
Variação anual entre 2021 e 2022

5,0%

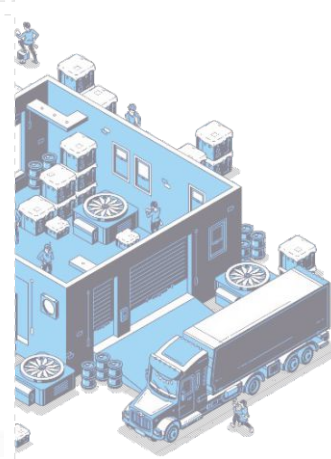
Acumulado em 2021 e 2022
Milhões de toneladas



Volume de soja milho e farelo transportado em 2021 e 2022
Milhões de toneladas



Fonte: ComexStat, ANTT, Associações comerciais (estimativa EPL)



Combustíveis e derivados

Carga transportada Abril 2022

6,0 Milhões m³

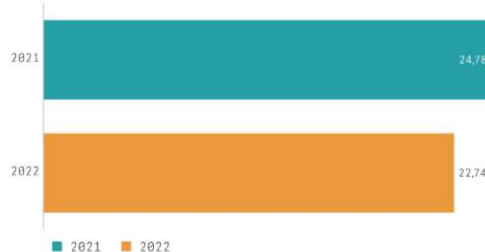
Carga transportada 2022

22,7 Milhões m³

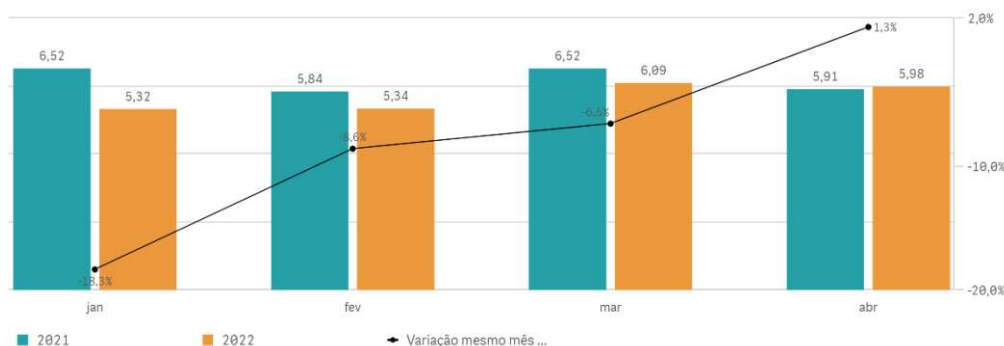
Variação anual entre 2021 e 2022

-8,2%


Acumulado em 2021 e 2022
Milhões de metros cúbicos



Combustíveis e derivados fósseis em 2021 e 2022
Milhões de metros cúbicos



Fonte: ANP, ANTT, Transpetro (estimativa EPL)





CARGAS

Transporte ferroviário

Carga transportada Abril 2022

38,4 Milhões TU

Carga transportada 2022

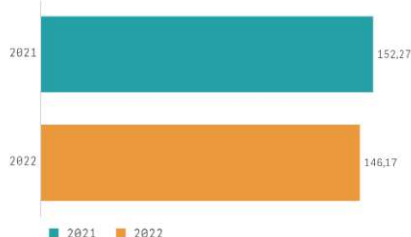
146,2 Milhões TU

Variação anual entre 2021 e 2022

-4,0%

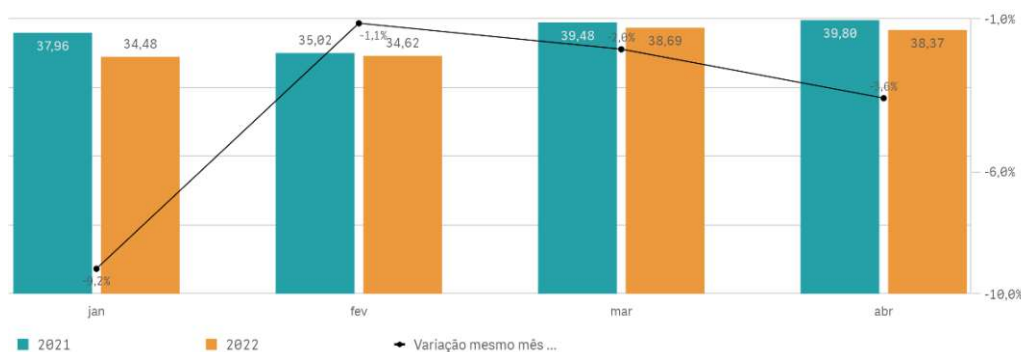
Acumulado em 2021 e 2022

Milhões de toneladas útil

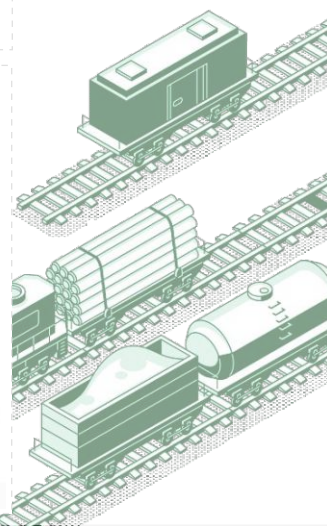


Carga transportada em 2021 e 2022

Milhões de toneladas útil



Fonte: ANTT

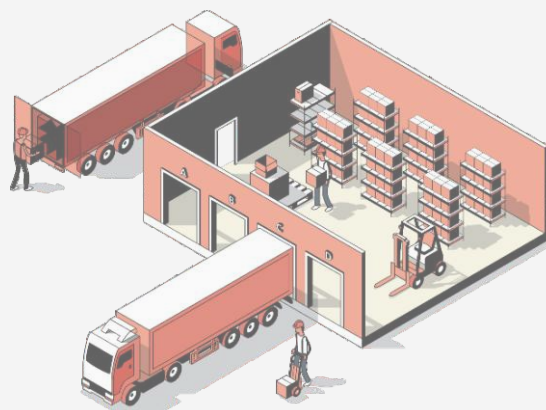


Frete médio

Contêineres Diesel Minério Soja, milho e farelo

Rodoviário R\$/TKU	0,33	0,26	0,24	0,26
Cabotagem R\$/TKU	0,13	0,09	0,06	0,07
Ferrovário R\$/TKU	0,21	0,19	0,09	0,14

Fonte: Sifreca, FMM, ANTT (estimativa EPL) – Mês de referência: Abril 2022





PASSAGEIROS

Aéreo

Passageiros transportados


Passageiros domésticos Abril 2022 6,14 Milhões	Passageiros domésticos 2022 25,65 Milhões	Variação anual doméstico 2021 - 2022 57,52%
Passageiros internacionais Abril 2022 1,15 Milhões	Passageiros internacionais 2022 4,20 Milhões	Variação anual internacional 2021 - 2022 352,47%

Fonte: ANAC

Yield médio

Yield médio Abril 2022 0,52 R\$/KM	Yield médio 2022 0,37 R\$/KM	Variação anual Yield 2021 - 2022 19,35%
--	--	---

Fonte: ANAC | *Yield tarifa aérea real médio (R\$/km) de Abril 2022



Rodoviário

Passageiros transportados

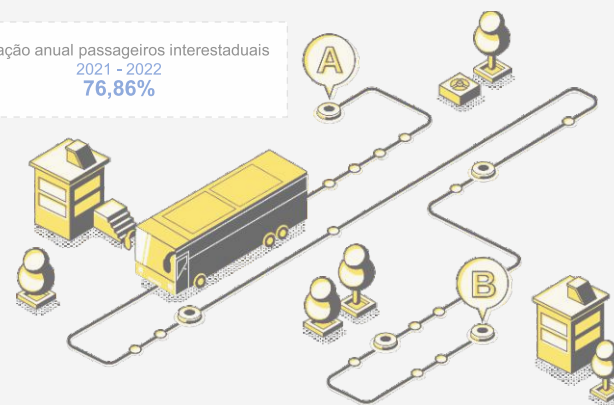
Passageiros interestaduais Abril 2022 2,15 Milhões	Passageiros interestaduais 2022 8,68 Milhões	Variação anual passageiros interestaduais 2021 - 2022 76,86%
--	--	--

Fonte: estimativa EPL

Preço médio passagem interestadual

Preço médio Abril 2022 0,36 R\$/km passageiro	Preço médio 2022 0,33 R\$/km passageiro
---	---

Fonte: estimativa EPL



TRÁFEGO

Índice ABCR


Índice ABCR Abril 2022 156,64	Índice ABCR Média estimada 2022 153,89
---	--

Fonte: ABCR

Tráfego pedagiado

Tráfego pedagiado Abril 2022 165,8 Milhões	Tráfego pedagiado 2022 569,7 Milhões	Variação anual tráfego pedagiado 2021 - 2022 14,3%
--	--	--

Fonte: ABCR



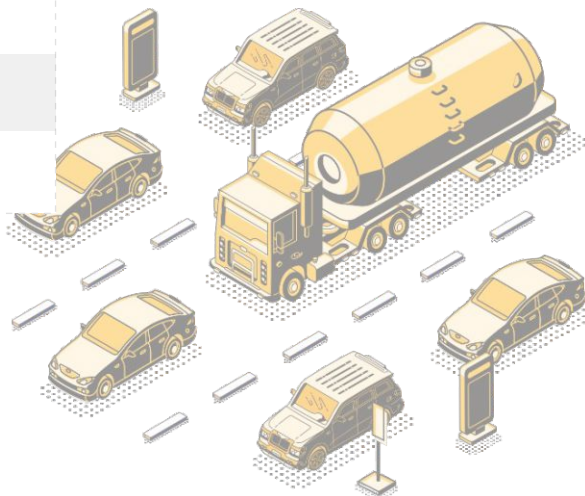


SEGURANÇA

Vítimas fatais em acidentes

	Abril 2022	Acumulado 2022	Varição anual 2021 - 2022
Rodoviário	384	1.662	4,0%
Aeroviário	5	19	-9,5%
Aquaviário	18	71	4,4%
Ferrovário	14	38	35,7%

Fonte: PRF, CENIPA, DPC, ANTT



ÓLEO DIESEL

Consumo pelo setor de transportes

Consumo de óleo diesel Abril 2022	Consumo de óleo diesel 2022	Varição anual consumo de óleo diesel 2021 - 2022
4,05 Milhões m ³	16,11 Milhões m ³	1,01%

Fonte: ANP, EPE

Preço médio estimado de revenda

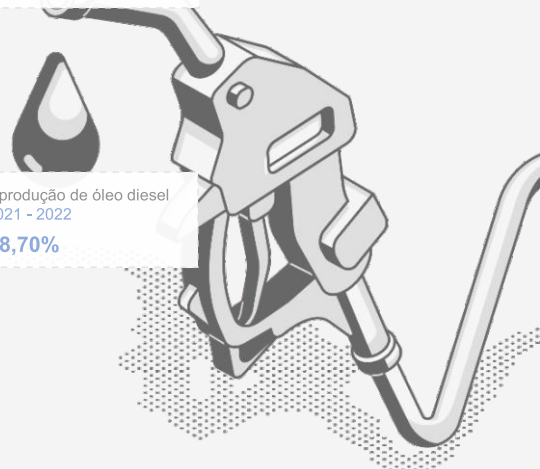
Preço médio estimado de revenda Abril 2022	Preço médio estimado de revenda 2022	Varição anual do preço médio estimado de revenda 2021 - 2022
R\$ 6,60	R\$ 5,99	48,93%

Fonte: ANP | Não houve pesquisa de preços entre 23/8/2020 e 17/10/2020

Produção

Produção de óleo diesel Abril 2022	Produção de óleo diesel 2022	Varição anual produção de óleo diesel 2021 - 2022
3,81 Milhões m ³	14,91 Milhões m ³	8,70%

Fonte: ANP





INDICADORES ECONÔMICOS

Produto Interno Bruto (PIB)

PIB 1º trimestre de 2022
171,89

PIB 2022
171,89

Variação anual PIB 2021 - 2022
1,69%

Fonte: IBGE (Série encadeada com ajuste sazonal – base média de 1995 = 100)

Investimento público federal

Abril 2022 Acumulado 2022 Variação anual
2021 - 2022

Rodoviário R\$ Milhões	579,6	1.659,9	40,4%
Aeroviário R\$ Milhões	3,8	28,2	-76,6%
Aquaviário R\$ Milhões	6,8	18,8	-89,5%
Ferrovviário R\$ Milhões	4,1	52,2	-38,5%

Fonte: SIGA Brasil

Índice Cielo do Varejo Ampliado (ICVA)

ICVA Abril 2022
19,9%

Fonte: CIELO / ICVA deflacionado com ajuste calendário

Pesquisa mensal de Serviços no Setor de Transportes (PMS)

PMS Abril 2022
-

Fonte: IBGE / Variação mensal (base: igual mês do ano anterior). Dado de abril/2022 não disponível

Saldo de admissões e demissões formais no setor de transportes

Rodoviário de carga Abril 2022
12.321

Rodoviário de passageiros Abril 2022
2.741

Ferrovviário de cargas Abril 2022
7

Cabotagem Abril 2022
34

Navegação interior de carga Abril 2022
70

Aéreo de carga Abril 2022
9

Aéreo de passageiros Abril 2022
268

Fonte: Novo CAGED

