



PANORAMA TRANSPORTES

DEZEMBRO DE 2021





CARGAS

Transporte aquaviário – Com foco no comércio exterior

Carga movimentada Dezembro 2021

74,6 Milhões ton.

Carga movimentada 2021

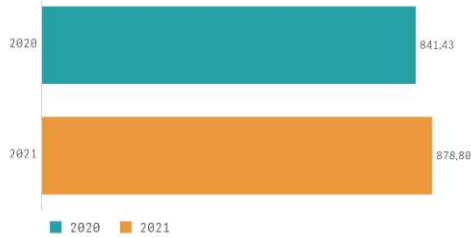
878,8 Milhões ton.

Variação anual entre 2020 e 2021

4,4%

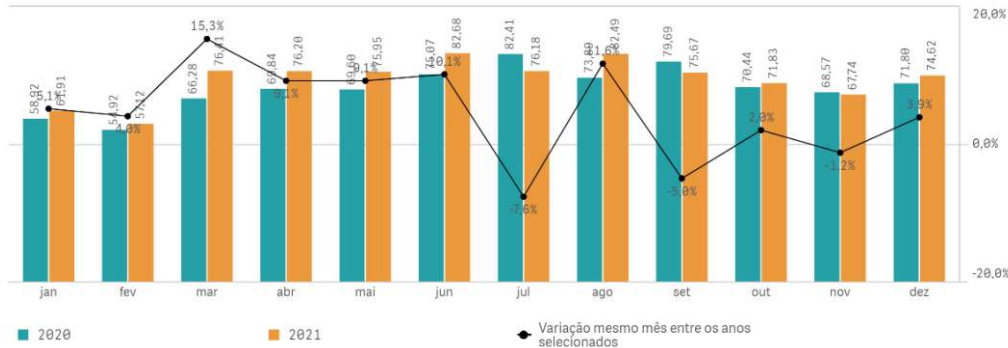
Acumulado em 2020 e 2021

Milhões de toneladas

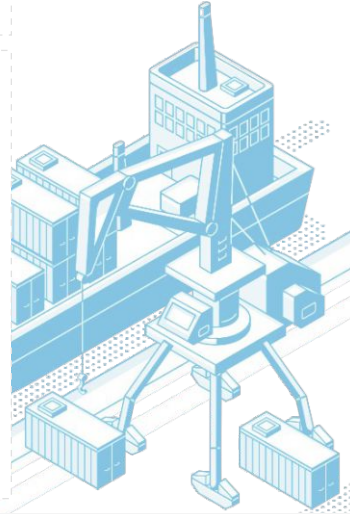


Volume de carga movimentada em 2020 e 2021

Milhões de toneladas



Fonte: ComexStat



Transporte aéreo – Carga paga

Carga transportada Dezembro 2021

116,5 Milhões kg

Carga transportada 2021

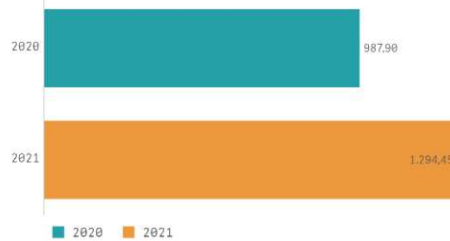
1.294,5 Milhões kg

Variação anual entre 2020 e 2021

31,0%

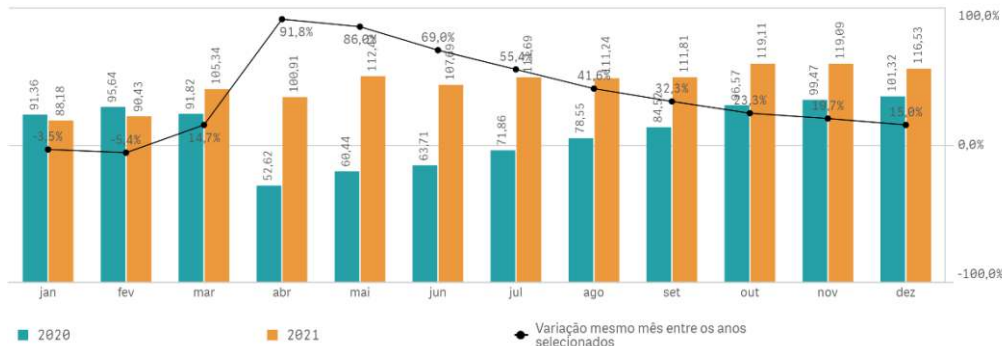
Acumulado em 2020 e 2021

Milhões de quilogramas

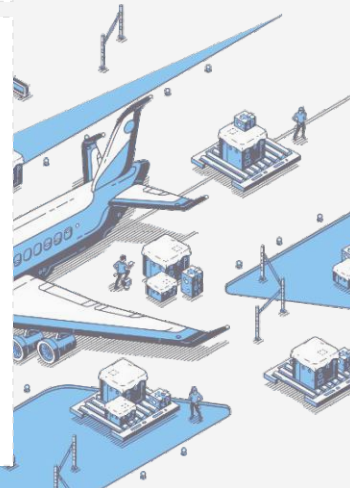


Carga paga em 2020 e 2021

Milhões de quilogramas



Fonte: ANAC





CARGAS

Transporte rodoviário

Soja, milho e farelo - Com foco no comércio exterior

Carga transportada Dezembro 2021

4,1 Milhões ton.

Carga transportada 2021

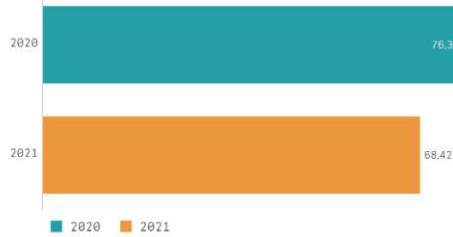
68,4 Milhões ton.

Variação anual entre 2020 e 2021

-10,3%

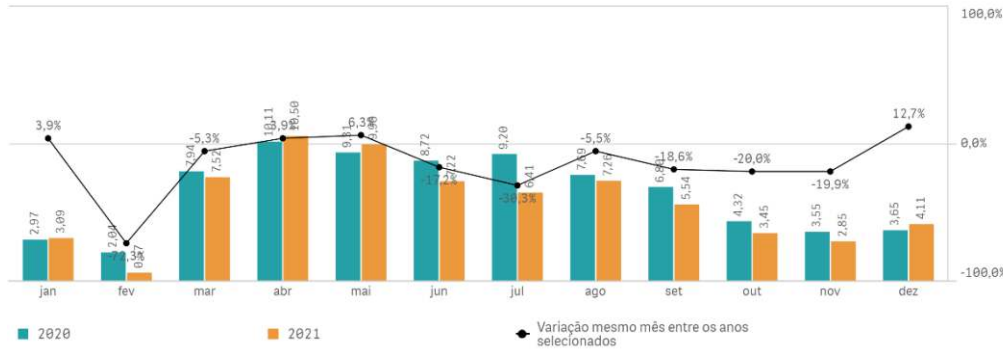
Acumulado em 2020 e 2021

Milhões de toneladas

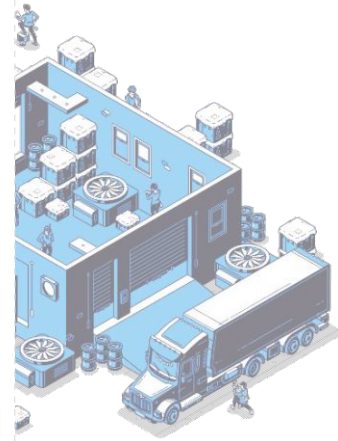


Volume de soja milho e farelo transportado em 2020 e 2021

Milhões de toneladas



Fonte: ComexStat, ANTT, Associações comerciais (estimativa EPL)



Combustíveis e derivados

Carga transportada Dezembro 2021

6,5 Milhões m³

Carga transportada 2021

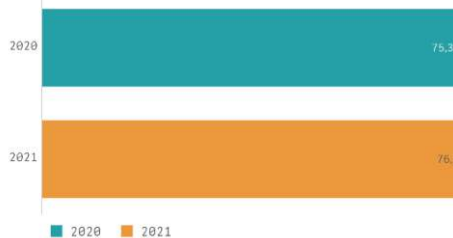
76,3 Milhões m³

Variação anual entre 2020 e 2021

1,3%

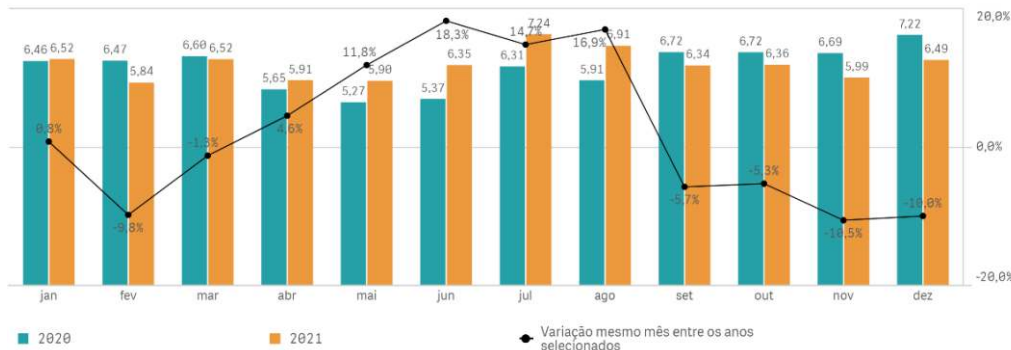
Acumulado em 2020 e 2021

Milhões de metros cúbicos

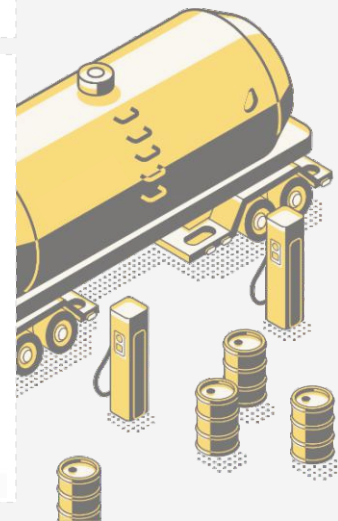


Combustíveis e derivados fósseis em 2020 e 2021

Milhões de metros cúbicos



Fonte: ANR, ANTT, Transpetro (estimativa EPL)





CARGAS

Transporte ferroviário

Carga transportada Dezembro 2021

41,5 Milhões TU

Carga transportada 2021

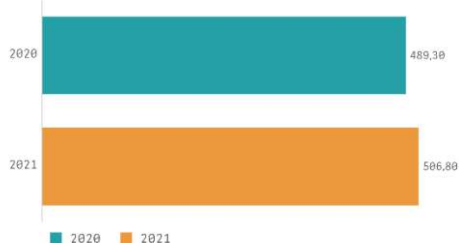
506,8 Milhões TU

Variação anual entre 2020 e 2021

3,6%

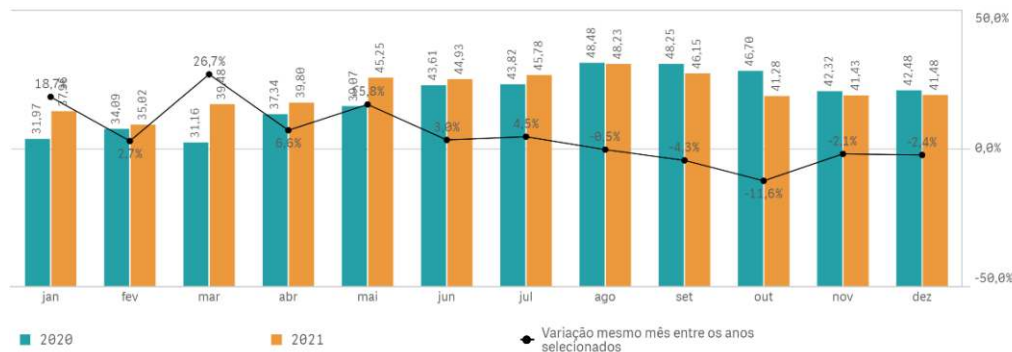
Acumulado em 2020 e 2021

Milhões de toneladas úteis

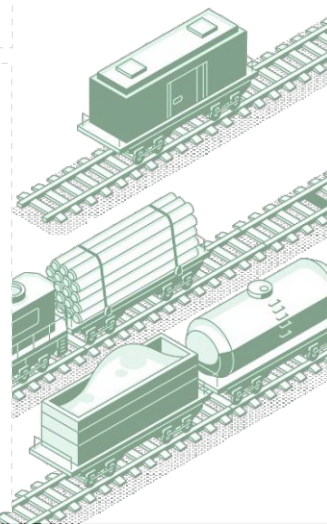


Carga transportada em 2020 e 2021

Milhões de toneladas úteis



Fonte: ANTT

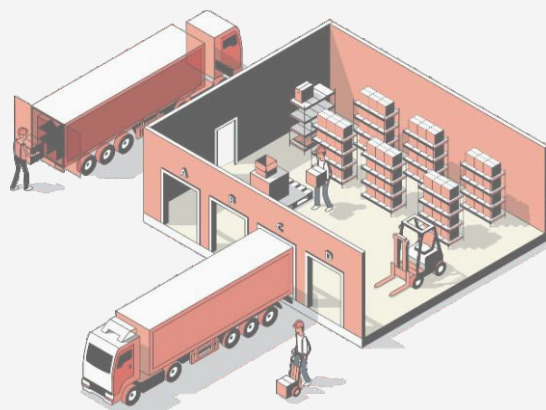


Frete médio

Contêineres Diesel Minério Soja, milho e farelo

Rodoviário R\$/TKU	0,26	0,30	0,28	0,19
Cabotagem R\$/TKU	0,13	0,08	0,05	0,07
Ferrovário R\$/TKU	0,19	0,19	0,07	0,08

Fonte: Sifreca, FMM, ANTT (estimativa EPL) – Mês de referência: Dezembro 2021





PASSAGEIROS

Aéreo

Passageiros transportados

Passageiros domésticos Dezembro 2021

7,75 Milhões

Passageiros domésticos 2021

62,58 Milhões

Variação anual doméstico 2020 - 2021

38,31%

Passageiros internacionais Dezembro 2021

1,00 Milhões

Passageiros internacionais 2021

4,79 Milhões

Variação anual internacional 2020 - 2021

-29,20%

Fonte: ANAC

Yield médio

Yield médio Dezembro 2021

0,37 R\$/KM

Yield médio 2021

0,37 R\$/KM

Variação anual Yield 2020 - 2021

19,35%

Fonte: ANAC | *Yield tarifa aérea real médio (R\$/km) de Dezembro 2021



Rodoviário

Passageiros transportados

Passageiros interestaduais Dezembro 2021

2,53 MilhõesPassageiros interestaduais
2021**19,64 Milhões**Variação anual passageiros interestaduais
2020 - 2021**31,82%**

Fonte: estimativa EPL

Preço médio passagem interestadual


Preço médio Dezembro 2021

0,34 R\$/km passageiro

Preço médio 2021

0,28 R\$/km passageiro

Fonte: estimativa EPL



TRÁFEGO

Índice ABCR

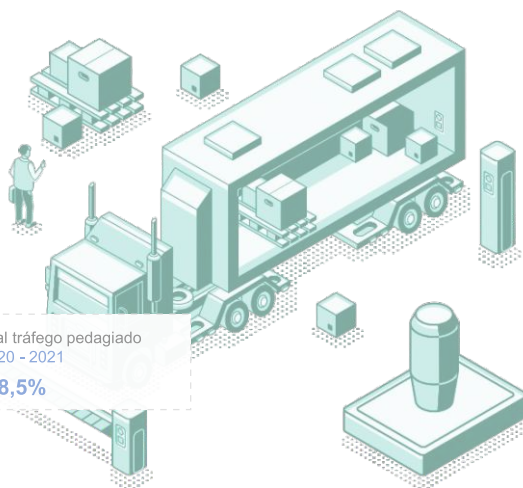
Índice ABCR
Dezembro 2021**156,72**Índice ABCR
Média estimada 2021**149,59**

Fonte: ABCR

Tráfego pedagiado

Tráfego pedagiado
Dezembro 2021**152,4 Milhões**Tráfego pedagiado
2021**1.619,2 Milhões**Variação anual tráfego pedagiado
2020 - 2021**8,5%**

Fonte: ABCR



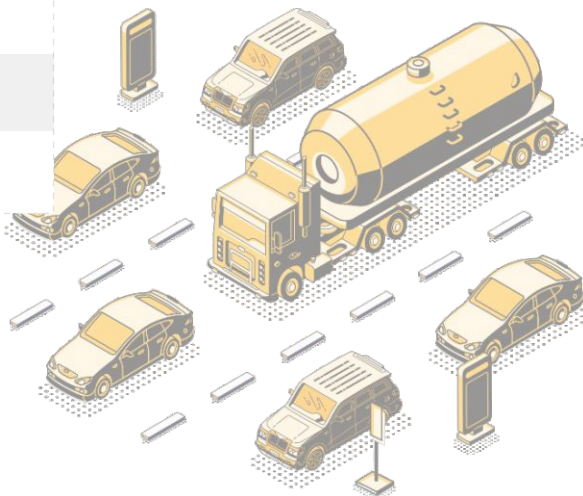


SEGURANÇA

Vítimas fatais em acidentes

	Dezembro 2021	Acumulado 2021	Varição anual 2020 - 2021
Rodoviário	542	5.391	1,9%
Aeroviário	3	57	14,0%
Aquaviário	3	228	-10,2%
Ferrovário	7	96	-11,1%

Fonte: PRF, CENIPA, DPC, ANTT



ÓLEO DIESEL

Consumo pelo setor de transportes

Consumo de óleo diesel Dezembro 2021

4,03 Milhões m³

Consumo de óleo diesel 2021

50,68 Milhões m³

Varição anual consumo de óleo diesel
2020 - 2021

8,61%

Fonte: ANP, EPE

Preço médio estimado de revenda

Preço médio estimado de revenda
Dezembro 2021

R\$ 5,35

Preço médio estimado de revenda
2021

R\$ 4,56

Varição anual do preço médio estimado de
revenda 2020 - 2021

45,39%

Fonte: ANP | Não houve pesquisa de preços entre 23/8/2020 e 17/10/2020

Produção

Produção de óleo diesel Dezembro 2021

3,62 Milhões m³

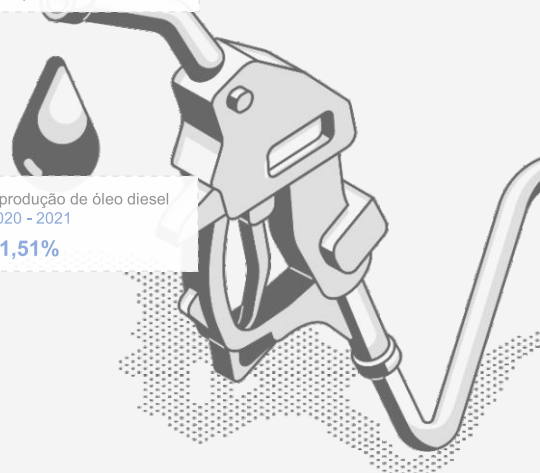
Produção de óleo diesel 2021

42,85 Milhões m³

Varição anual produção de óleo diesel
2020 - 2021

1,51%

Fonte: ANP





INDICADORES ECONÔMICOS

Produto Interno Bruto (PIB)

PIB 3º trimestre de 2021
173,90

PIB 2021
513,20

Variação anual PIB 2020 - 2021
4,77%

Fonte: IBGE (Série encadeada com ajuste sazonal – base média de 1995 = 100) / 4º trimestre previsão de divulgação mar/2022

Investimento público federal

	Dezembro 2021	Acumulado 2021	Variação anual 2020 - 2021
Rodoviário R\$ Milhões	858,1	5.761,3	-14,6%
Aeroviário R\$ Milhões	185,5	775,6	-29,6%
Aquaviário R\$ Milhões	12,6	513,4	51,3%
Ferroviação R\$ Milhões	78,8	401,1	10,2%

Fonte: SIGA Brasil

Índice Cielo do Varejo Ampliado (ICVA)

ICVA Dezembro 2021
1,3%

Fonte: CIELO / ICVA deflacionado com ajuste calendário

Pesquisa mensal de Serviços no Setor de Transportes (PMS)

PMS Dezembro 2021
14,9%

Fonte: IBGE / Variação mensal (base: igual mês do ano anterior)

Saldo de admissões e demissões formais no setor de transportes

Rodoviário de carga Dezembro 2021
-6.346

Rodoviário de passageiros Dezembro 2021
-4.748

Ferroviação de cargas Dezembro 2021
-271

Cabotagem Dezembro 2021
13

Navegação interior de carga Dezembro 2021
36

Aéreo de carga Dezembro 2021
-3

Aéreo de passageiros Dezembro 2021
319

Fonte: Novo CAGED

