



PANORAMA TRANSPORTES

SETEMBRO DE 2022



CARGAS

Transporte aquaviário – Com foco no comércio exterior

Carga movimentada Setembro 2022

79,2 Milhões ton.

Carga movimentada 2022

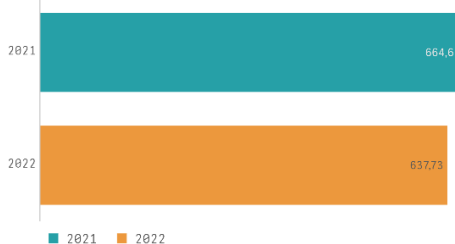
637,7 Milhões ton.

Varição anual entre 2021 e 2022

-4,0%

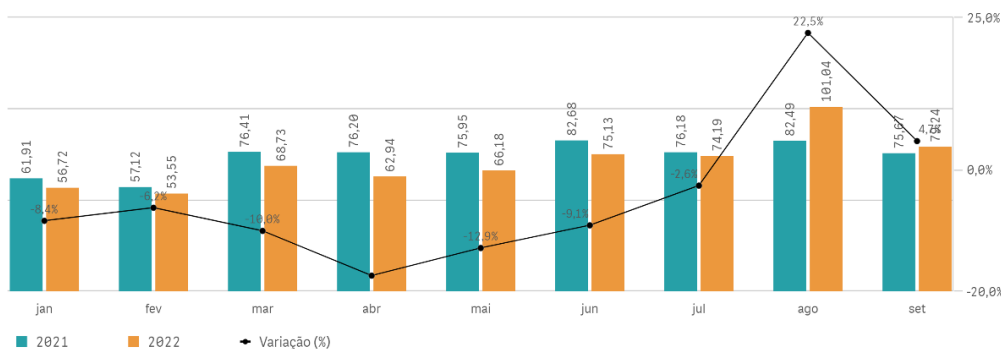
Acumulado em 2021 e 2022

Milhões de toneladas

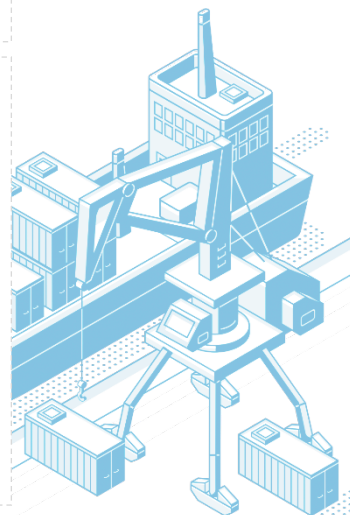


Volume de carga movimentada em 2021 e 2022

Milhões de toneladas



Fonte: ComexStat



Transporte aéreo – Carga paga

Carga transportada Setembro 2022

108,7 Milhões kg

Carga transportada 2022

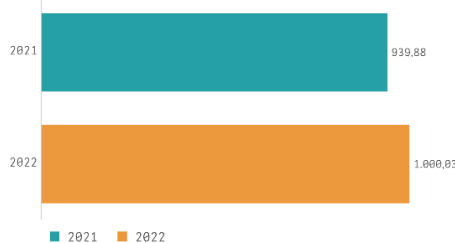
1,0 Bilhão kg

Varição anual entre 2021 e 2022

6,4%

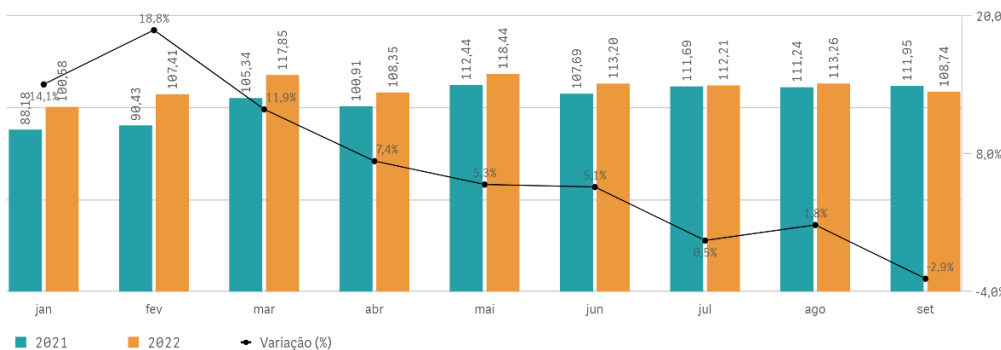
Acumulado em 2021 e 2022

Milhões de quilogramas



Carga paga em 2021 e 2022

Milhões de quilogramas



Fonte: ANAC





CARGAS

Transporte rodoviário

Soja, milho e farelo - Com foco no comércio exterior

Carga transportada Setembro 2022

6,7 Milhões ton.

Carga transportada 2022

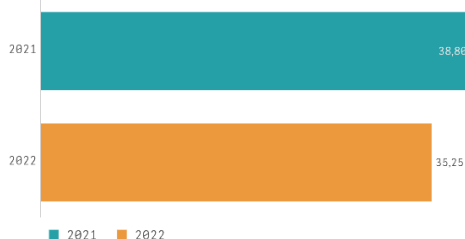
35,3 Milhões ton.

Variação anual entre 2021 e 2022

-9,1%

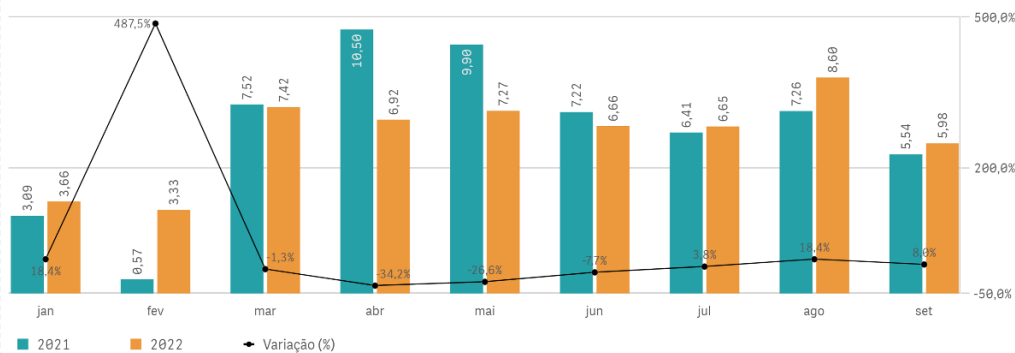
Acumulado em 2021 e 2022

Milhões de toneladas

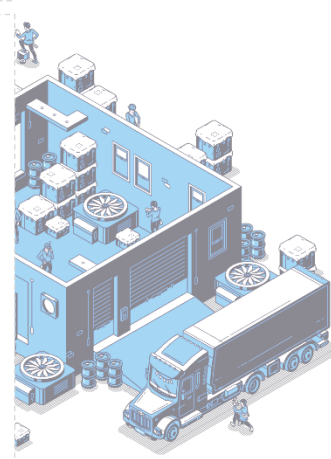


Volume de soja milho e farelo transportado em 2021 e 2022

Milhões de toneladas



Fonte: ComexStat, ANTT, Associações comerciais (estimativa INFRA S.A.)



Combustíveis e derivados

Carga transportada Junho 2022

6,2 Milhões m³

Carga transportada 2022

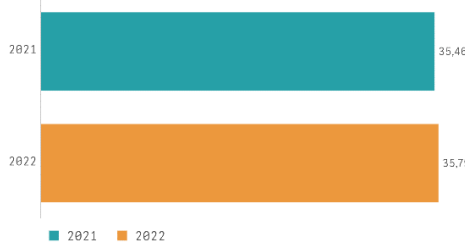
35,8 Milhões m³

Variação anual entre 2021 e 2022

1,0%

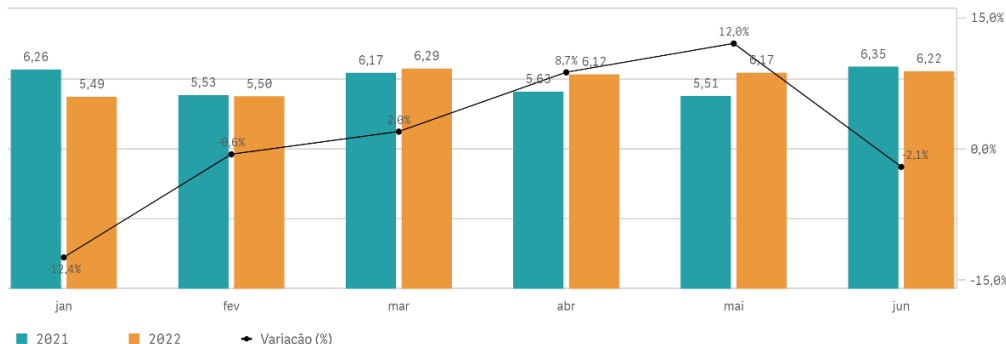
Acumulado em 2021 e 2022

Milhões de metros cúbicos




Combustíveis e derivados fósseis em 2021 e 2022

Milhões de metros cúbicos



Fonte: ANP, ANTT, Transpetro (estimativa INFRA S.A.) *Dados referentes até junho/2022





CARGAS

Transporte ferroviário

Carga transportada Setembro 2022

45,6 Milhões TU

Carga transportada 2022

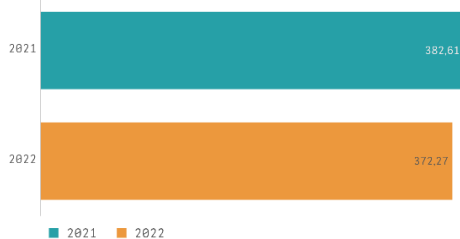
372,3 Milhões TU

Variação anual entre 2021 e 2022

-2,7%

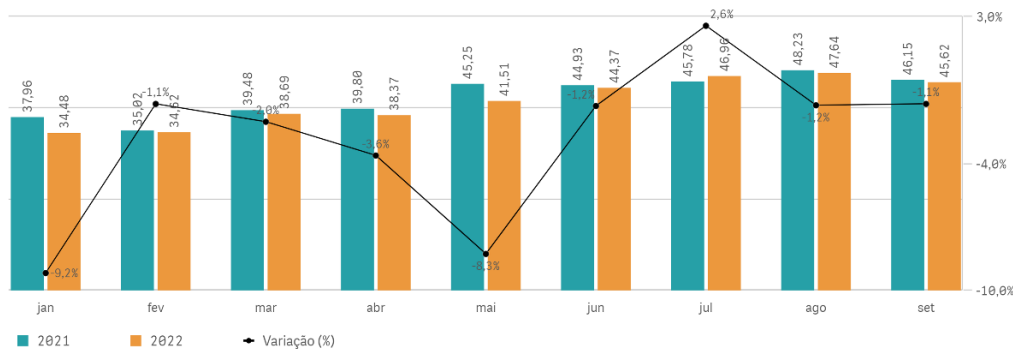
Acumulado em 2021 e 2022

Milhões de toneladas útil

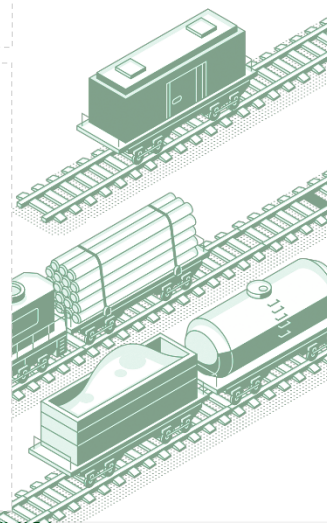


Carga transportada em 2021 e 2022

Milhões de toneladas útil



Fonte: ANTT



Frete médio

	Contêineres	Diesel	Minério	Soja, milho e farelo
Rodoviário R\$/TKU	0,45	0,35	0,27	0,26
Cabotagem R\$/TKU	0,16	0,08	0,08	0,08
Ferrovário R\$/TKU	0,21	0,20	0,08	0,12

Fonte: Sifreca, FMM, ANTT (estimativa INFRA S.A.) – Mês de referência: Setembro 2022





PASSAGEIROS

Aéreo

Passageiros transportados

Passageiros domésticos Setembro 2022

6,95 Milhões

Passageiros domésticos 2022

59,97 Milhões

Variação anual doméstico 2021 - 2022

44,48%

Passageiros internacionais Setembro 2022

1,36 Milhões

Passageiros internacionais 2022

10,94 Milhões

Variação anual internacional 2021 - 2022

335,25%

Fonte: ANAC

Yield médio

Yield médio Agosto 2022

0,55 R\$/KM


Yield médio 2022

0,48 R\$/KM

Variação anual Yield 2021 - 2022

22,12%

Fonte: ANAC | *Yield tarifa aérea real médio (R\$/km) de Agosto 2022



Rodoviário

Passageiros transportados

Passageiros interestaduais Setembro 2022

2,46 MilhõesPassageiros interestaduais
2022**20,78 Milhões**

Variação anual passageiros interestaduais

62,18%

Fonte: estimativa INFRA S.A.

Preço médio passagem interestadual

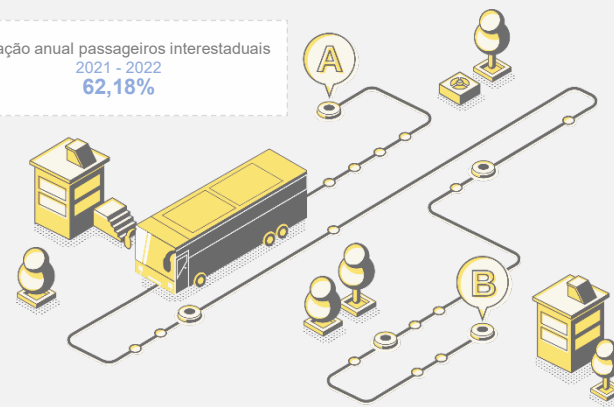
Preço médio Setembro 2022

0,39 R\$/km passageiro

Preço médio 2022

0,35 R\$/km passageiro

Fonte: estimativa INFRA S.A.



TRÁFEGO

Índice ABCR

Índice ABCR
Setembro 2022**155,30**Índice ABCR
Média estimada 2022**154,07**

Fonte: ABCR

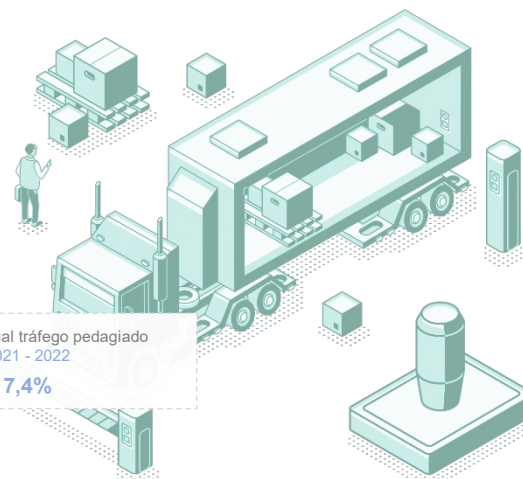
Tráfego pedagiado

Tráfego pedagiado
Setembro 2022**144,1 Milhões**Tráfego pedagiado
2022**1.267,3 Milhões**

Variação anual tráfego pedagiado

7,4%

Fonte: ABCR



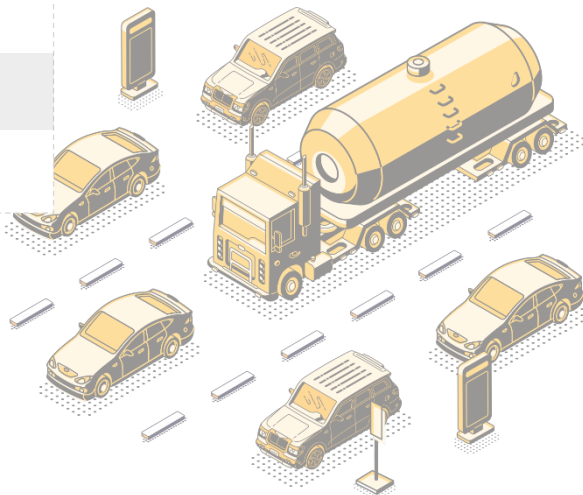


SEGURANÇA

Vítimas fatais em acidentes

	Setembro 2022	Acumulado 2022	Varição anual 2021 - 2022
Rodoviário	493	4.048	3,5%
Aeroviário	2	41	-4,7%
Aquaviário	32	170	-5,0%
Ferrovário	9	80	5,3%

Fonte: PRF, CENIPA, DPC, ANTT



ÓLEO DIESEL

Consumo pelo setor de transportes

Consumo de óleo diesel Agosto 2022 4,19 Milhões m³	Consumo de óleo diesel 2022 24,86 Milhões m³	Varição anual consumo de óleo diesel 2021 - 2022 2,63%
---	---	---

Fonte: ANP, EPE

Preço médio estimado de revenda

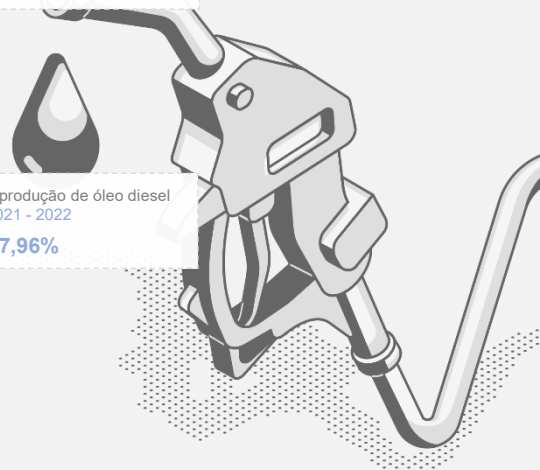
Preço médio estimado de revenda Setembro 2022 R\$ 6,85	Preço médio estimado de revenda 2022 R\$ 6,60	Varição anual do preço médio estimado de revenda 2021 - 2022 52,40%
---	--	--

Fonte: ANP | Não houve pesquisa de preços entre 23/8/2020 e 17/10/2020

Produção

Produção de óleo diesel Setembro 2022 3,56 Milhões m³	Produção de óleo diesel 2022 34,24 Milhões m³	Varição anual produção de óleo diesel 2021 - 2022 7,96%
--	--	--

Fonte: ANP





INDICADORES ECONÔMICOS

Produto Interno Bruto (PIB)

PIB 2º trimestre de 2022

175,78

PIB 2022

176,61

Variação anual PIB 2021 - 2022

0,010322327068997

Fonte: IBGE (Série encadeada / série encadeada com ajuste sazonal – base média de 1995 = 100)

Investimento público federal

Setembro 2022

Acumulado 2022

Variação anual
2021 - 2022Rodoviário
R\$ Milhões

543,1

4.446,0

20,1%

Aeroviário
R\$ Milhões

14,0

107,2

-74,8%

Aquaviário
R\$ Milhões

2,7

40,5

-91,7%

Ferroviário
R\$ Milhões

30,7

231,2

-17,5%

Fonte: SIGA Brasil

Índice Cielo do Varejo Ampliado (ICVA)

ICVA Setembro 2022

-0,2%

Fonte: CIELO / ICVA deflacionado com ajuste calendário

Pesquisa mensal de Serviços no Setor de Transportes (PMS)

PMS Agosto 2022

13,6%

Fonte: IBGE / Variação mensal (base: igual mês do ano anterior)

Saldo de admissões e demissões formais no setor de transportes

Rodoviário de carga Setembro 2022

8.285

Rodoviário de passageiros Setembro 2022

3.581

Ferroviário de cargas Setembro 2022

128

Cabotagem Setembro 2022

-11

Navegação interior de carga Setembro 2022

108

Aéreo de carga Setembro 2022

4

Aéreo de passageiros Setembro 2022

277

Fonte: Novo CAGED

