



PANORAMA TRANSPORTES

NOVEMBRO DE 2022



CARGAS

Transporte aquaviário – Com foco no comércio exterior

Carga movimentada Novembro 2022

75,4 Milhões ton.

Carga movimentada 2022

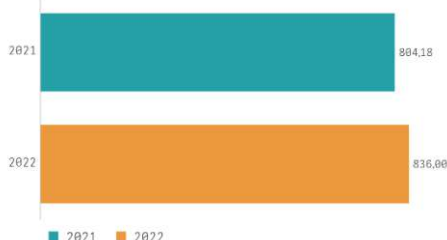
836,0 Milhões ton.

Varição anual entre 2021 e 2022

4,0%

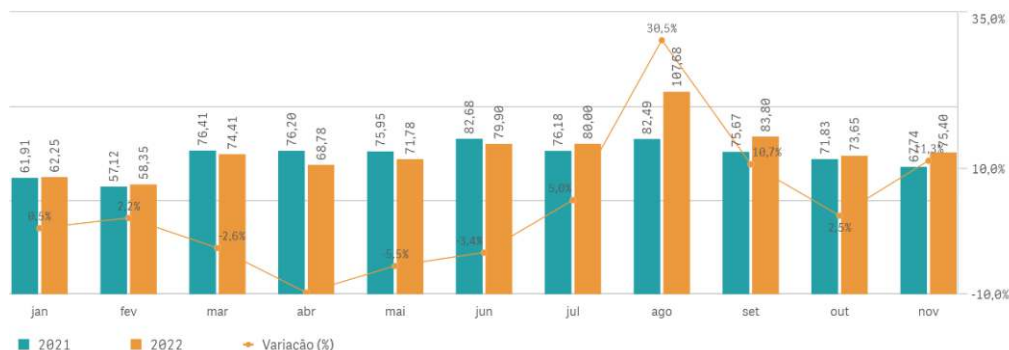
Acumulado em 2021 e 2022

Milhões de toneladas

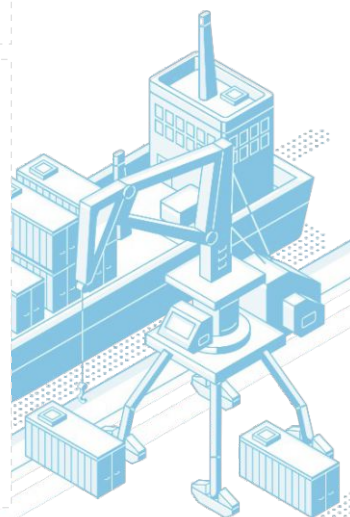


Volume de carga movimentada em 2021 e 2022

Milhões de toneladas



Fonte: ComexStat



Transporte aéreo – Carga paga

Carga transportada Novembro 2022

106,2 Milhões kg

Carga transportada 2022

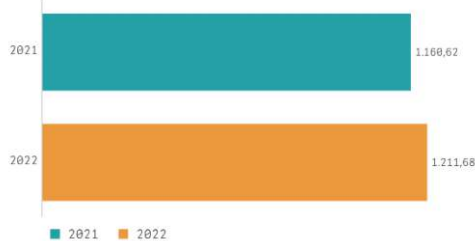
1,2 Bilhão kg

Varição anual entre 2021 e 2022

4,4%

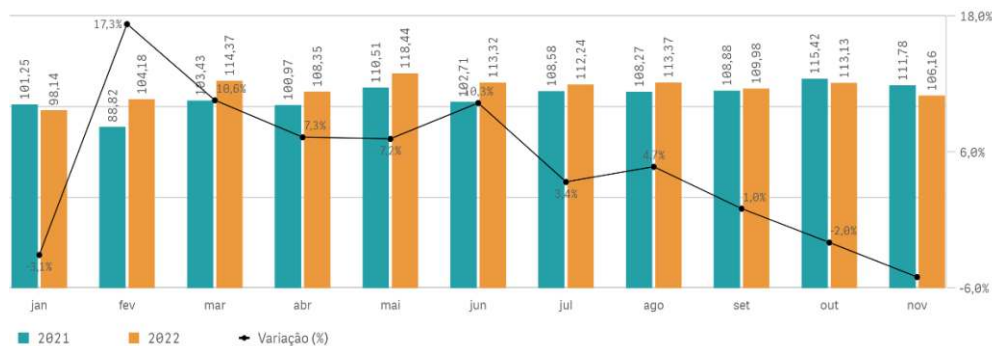
Acumulado em 2021 e 2022

Milhões de quilogramas

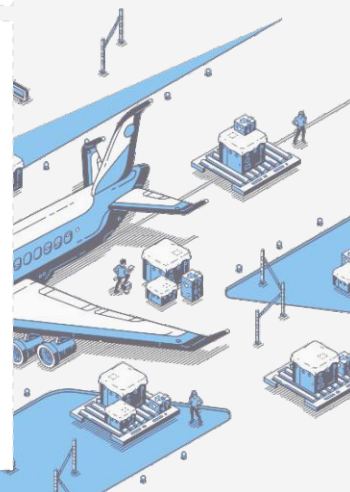


Carga paga em 2021 e 2022

Milhões de quilogramas



Fonte: ANAC





CARGAS

Transporte rodoviário

Soja, milho e farelo - Com foco no comércio exterior

Carga transportada Novembro 2022

5,3 Milhões ton.

Carga transportada 2022

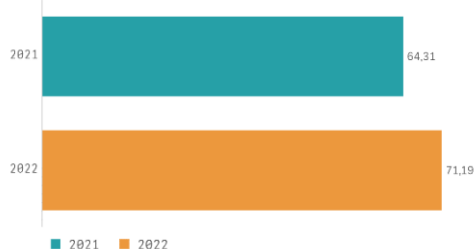
71,2 Milhões ton.

Variação anual entre 2021 e 2022

10,7%

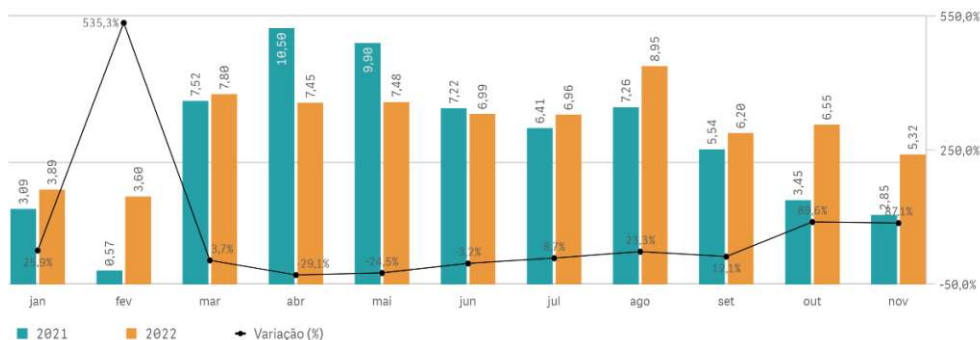
Acumulado em 2021 e 2022

Milhões de toneladas

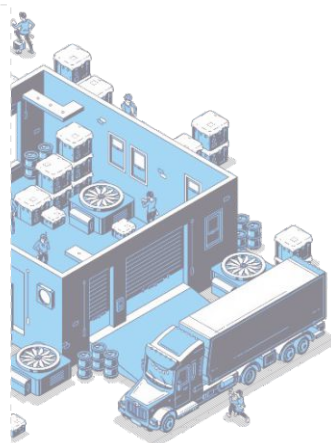


Volume de soja milho e farelo transportado em 2021 e 2022

Milhões de toneladas



Fonte: ComexStat, ANTT, Associações comerciais (estimativa INFRA S.A.)



Combustíveis e derivados

Carga transportada Novembro 2022

5,9 Milhões m³

Carga transportada 2022

67,0 Milhões m³

Variação anual entre 2021 e 2022

-1,8%

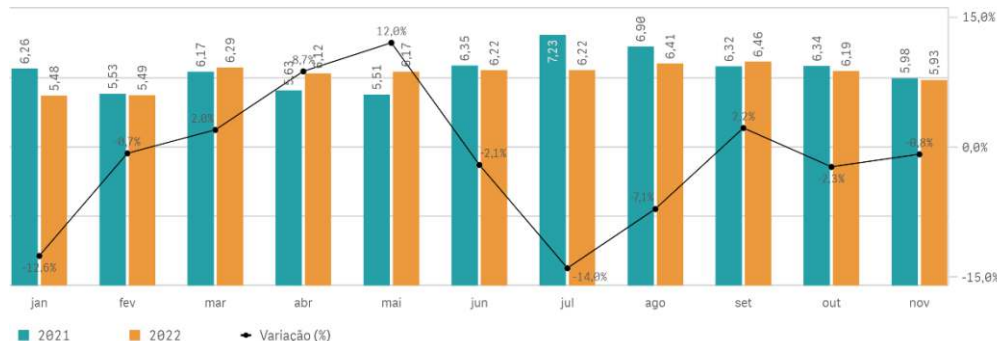
Acumulado em 2021 e 2022

Milhões de metros cúbicos

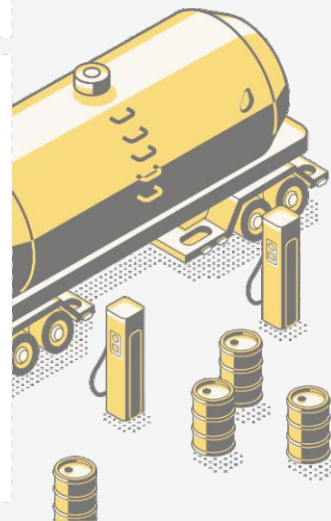


Combustíveis e derivados fósseis em 2021 e 2022

Milhões de metros cúbicos



Fonte: ANP, ANTT, Transpetro (estimativa INFRA S.A.)





CARGAS

Transporte ferroviário

Carga transportada Novembro 2022

41,4 Milhões TU

Carga transportada 2022

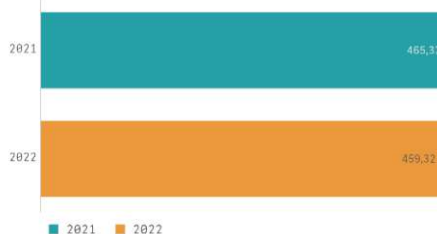
459,3 Milhões TU

Variação anual entre 2021 e 2022

-1,3%

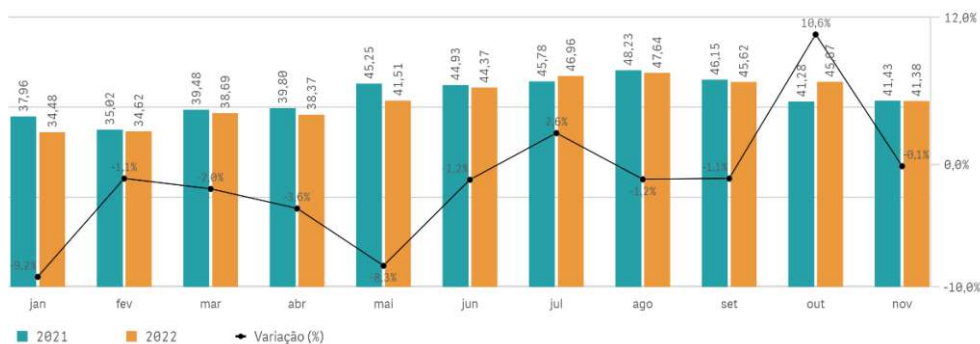
Acumulado em 2021 e 2022

Milhões de toneladas útil

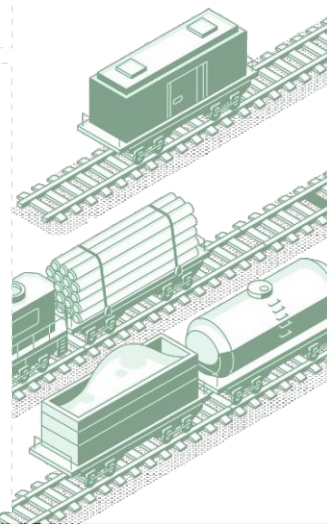


Carga transportada em 2021 e 2022

Milhões de toneladas útil



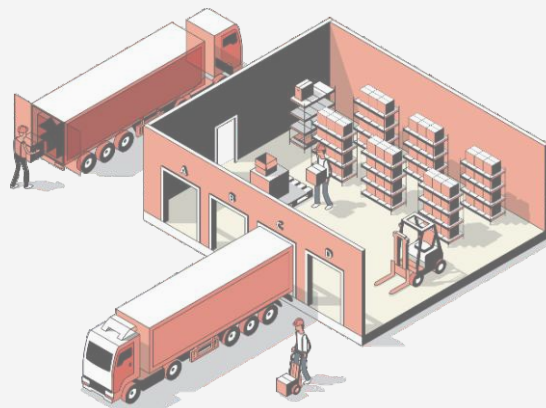
Fonte: ANTT



Frete médio

| | Contêineres | Diesel | Minério | Soja, milho e farelo |
|--------------------|-------------|--------|---------|----------------------|
| Rodoviário R\$/TKU | 0,44 | 0,44 | 0,25 | 0,26 |
| Cabotagem R\$/TKU | 0,17 | 0,12 | 0,12 | 0,10 |
| Ferrovário R\$/TKU | 0,10 | 0,10 | 0,04 | 0,05 |

Fonte: Sifreca, FMM, ANTT (estimativa INFRA S.A.) – Mês de referência: Novembro 2022





PASSAGEIROS

Aéreo

Passageiros transportados

Passageiros domésticos Novembro 2022

7,37 Milhões

Passageiros domésticos 2022

73,08 Milhões

Variação anual doméstico 2021 - 2022

39,56%

Passageiros internacionais Novembro 2022

1,49 Milhões

Passageiros internacionais 2022

13,79 Milhões

Variação anual internacional 2021 - 2022

274,67%

Fonte: ANAC

Yield médio

Yield médio Outubro 2022

0,50 R\$/km


Yield médio 2022

0,48 R\$/km

Variação anual Yield 2021 - 2022

22,12%

Fonte: ANAC | *Yield tarifa aérea real médio (R\$/km) de Outubro 2022



Rodoviário

Passageiros transportados

Passageiros interestaduais Novembro 2022

2,62 MilhõesPassageiros interestaduais
2022**25,52 Milhões**Variação anual passageiros interestaduais
2021 - 2022**55,96%**

Fonte: estimativa INFRA S.A.

Preço médio passagem interestadual

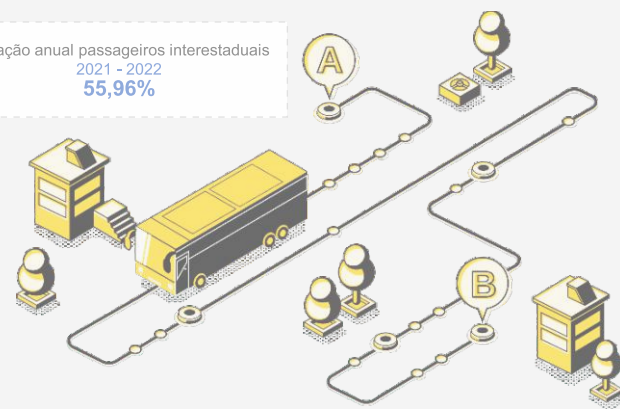
Preço médio Novembro 2022

0,37 R\$/km passageiro

Preço médio 2022

0,35 R\$/km passageiro

Fonte: estimativa INFRA S.A.



TRÁFEGO

Índice ABCR

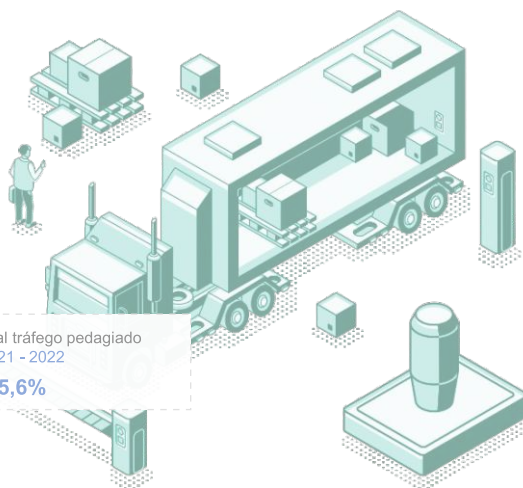
Índice ABCR
Novembro 2022**153,93**Índice ABCR
Média estimada 2022**154,14**

Fonte: ABCR

Tráfego pedagiado

Tráfego pedagiado
Novembro 2022**140,4 Milhões**Tráfego pedagiado
2022**1,55 Bilhões**Variação anual tráfego pedagiado
2021 - 2022**5,6%**

Fonte: ABCR



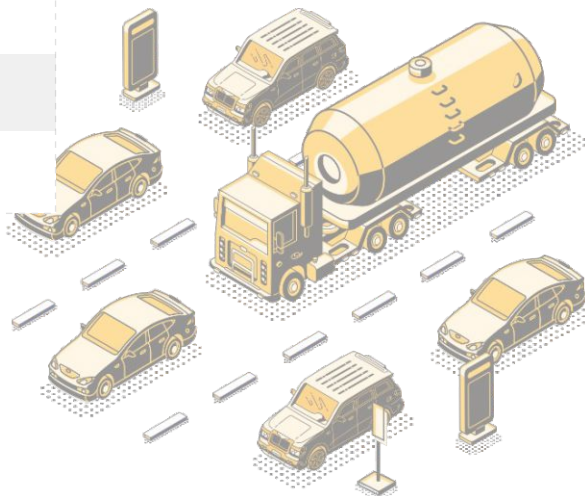


SEGURANÇA

Vítimas fatais em acidentes

| | Novembro 2022 | Acumulado 2022 | Varição anual 2021 - 2022 |
|------------|---------------|----------------|------------------------------|
| Rodoviário | 414 | 4.963 | 2,4% |
| Aeroviário | 3 | 46 | -14,8% |
| Aquaviário | 10 | 187 | -16,9% |
| Ferrovário | 14 | 104 | 14,3% |

Fonte: PRF, CENIPA, DPC, ANTT



ÓLEO DIESEL

Consumo pelo setor de transportes

Consumo de óleo diesel Novembro 2022

4,27 Milhões m³

Consumo de óleo diesel 2022

47,45 Milhões m³

Varição anual consumo de óleo diesel
2021 - 2022

1,69%

Fonte: ANP, EPE

Preço médio estimado de revenda

Preço médio estimado de revenda
Novembro 2022

R\$ 6,58

Preço médio estimado de revenda
2022

R\$ 6,60

Varição anual do preço médio estimado de
revenda 2021 - 2022

46,94%

Fonte: ANP | Não houve pesquisa de preços entre 23/8/2020 e 17/10/2020

Produção

Produção de óleo diesel Novembro 2022

3,78 Milhões m³

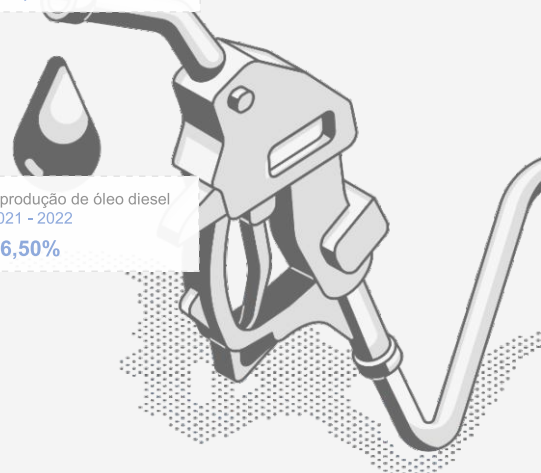
Produção de óleo diesel 2022

41,78 Milhões m³

Varição anual produção de óleo diesel
2021 - 2022

6,50%

Fonte: ANP





INDICADORES ECONÔMICOS

Produto Interno Bruto (PIB)

PIB 3º trimestre de 2022

182,14

PIB 2022

179,46

Variação anual PIB 2021 - 2022

1,05%

Fonte: IBGE (Série encadeada / série encadeada com ajuste sazonal – base média de 1995 = 100)

Investimento público federal

| | Novembro 2022 | Acumulado 2022 | Variação anual 2021 - 2022 |
|-----------------------------|---------------|----------------|-------------------------------|
| Rodoviário R\$ Milhões | 543,6 | 5.414,2 | 10,4% |
| Aeroviário R\$ Milhões | 50,5 | 475,0 | -19,5% |
| Aquaviário R\$ Milhões | 0,4 | 46,8 | -90,7% |
| Ferrovviário R\$ Milhões | 27,5 | 293,7 | -8,9% |

Fonte: SIGA Brasil

Índice Cielo do Varejo Ampliado (ICVA)

ICVA Novembro 2022

0,9%

Fonte: CIELO / ICVA deflacionado com ajuste calendário

Pesquisa mensal de Serviços no Setor de Transportes (PMS)

PMS Outubro 2022

12,0%

Fonte: IBGE / Variação mensal (base: igual mês do ano anterior)

Saldo de admissões e demissões formais no setor de transportes

Rodoviário de carga Novembro 2022

3.667

Rodoviário de passageiros Novembro 2022

1.366

Ferrovviário de cargas Novembro 2022

385

Cabotagem Novembro 2022

19

Navegação interior de carga Novembro 2022

74

Aéreo de carga Novembro 2022

-18

Aéreo de passageiros Novembro 2022

455

Fonte: Novo CAGED

