



PANORAMA TRANSPORTES

DEZEMBRO DE 2022



CARGAS

Transporte aquaviário – Com foco no comércio exterior

Carga movimentada Dezembro 2022

79,4 Milhões ton.

Carga movimentada 2022

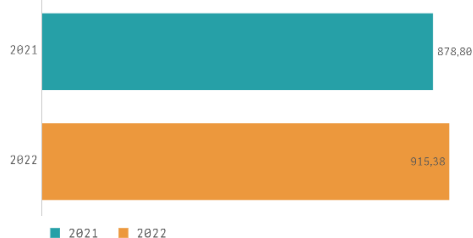
915,4 Milhões ton.

Variação anual entre 2021 e 2022

4,2%

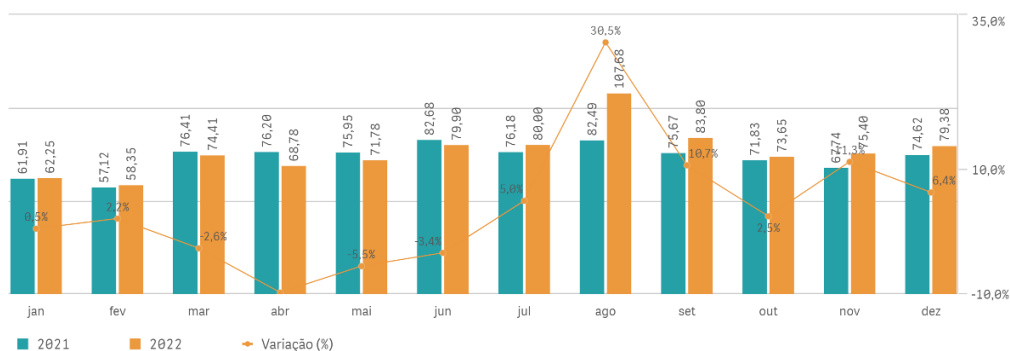
Acumulado em 2021 e 2022

Milhões de toneladas

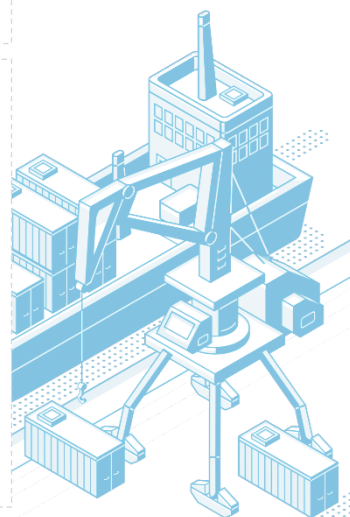


Volume de carga movimentada em 2021 e 2022

Milhões de toneladas



Fonte: ComexStat



Transporte aéreo – Carga paga

Carga transportada Dezembro 2022

111,8 Milhões kg

Carga transportada 2022

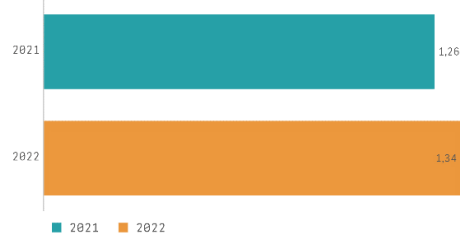
1,3 Bilhão kg

Variação anual entre 2021 e 2022

6,8%

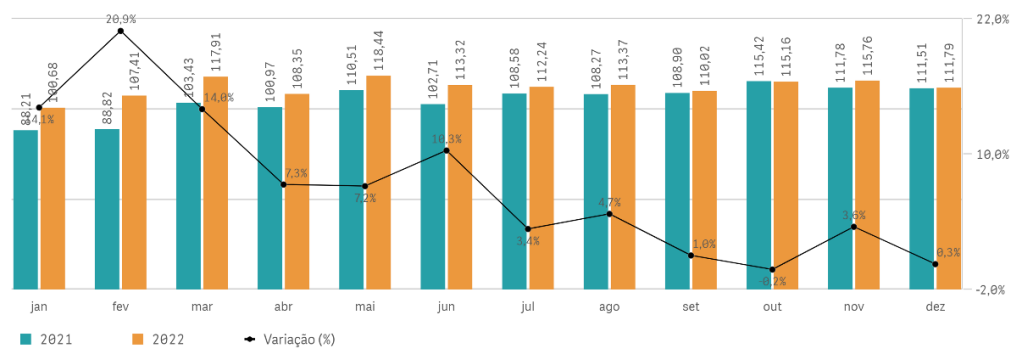
Acumulado em 2021 e 2022

Milhões de quilogramas



Carga paga em 2021 e 2022

Milhões de quilogramas



Fonte: ANAC





CARGAS

Transporte rodoviário

Soja, milho e farelo - Com foco no comércio exterior

Carga transportada Dezembro 2022

6,4 Milhões ton.

Carga transportada 2022

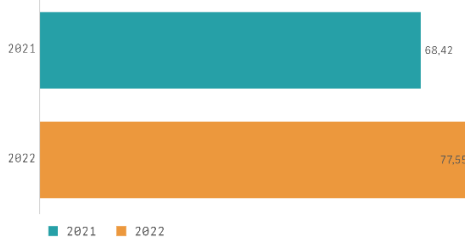
77,6 Milhões ton.

Variação anual entre 2021 e 2022

13,3%

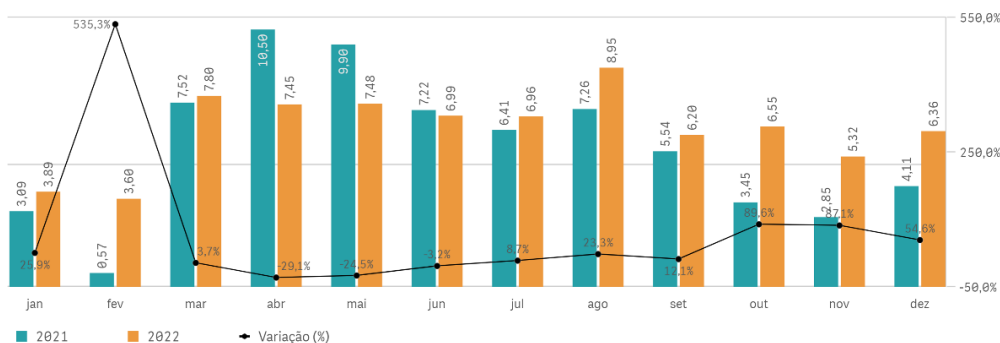
Acumulado em 2021 e 2022

Milhões de toneladas

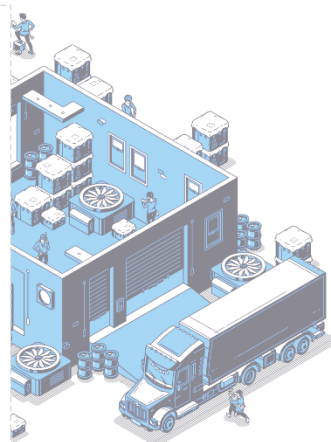


Volume de soja milho e farelo transportado em 2021 e 2022

Milhões de toneladas



Fonte: ComexStat, ANTT, Associações comerciais (estimativa INFRA S.A.)



Combustíveis e derivados

Carga transportada Dezembro 2022

6,3 Milhões m³

Carga transportada 2022

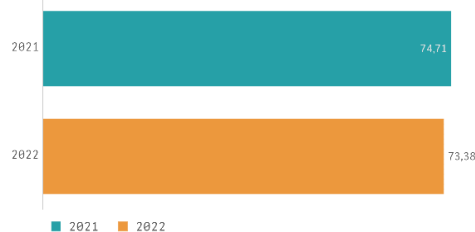
73,4 Milhões m³

Variação anual entre 2021 e 2022

-1,8%

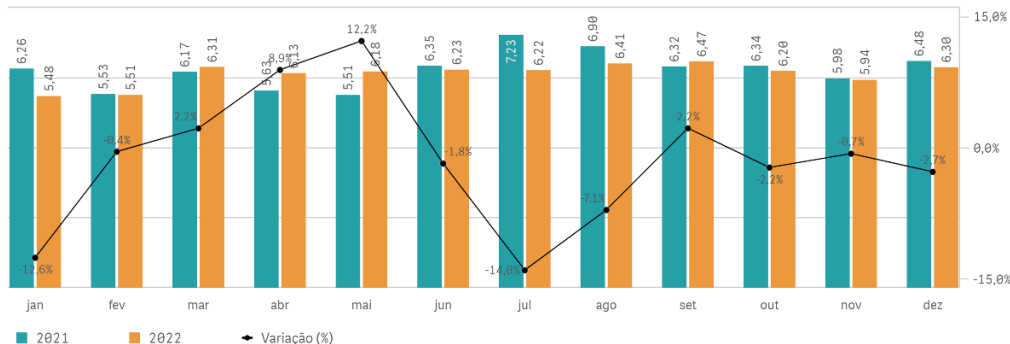
Acumulado em 2021 e 2022

Milhões de metros cúbicos

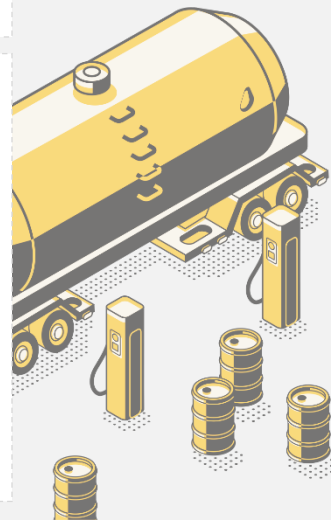


Combustíveis e derivados fósseis em 2021 e 2022

Milhões de metros cúbicos



Fonte: ANP, ANTT, Transpetro (estimativa INFRA S.A.)





CARGAS

Transporte ferroviário

Carga transportada Dezembro 2022

41,4 Milhões TU

Carga transportada 2022

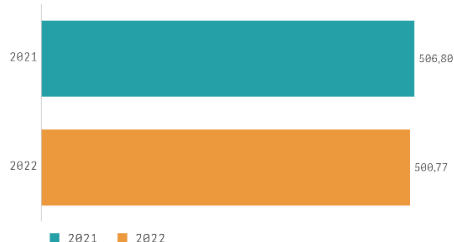
500,8 Milhões TU

Variação anual entre 2021 e 2022

-1,2%

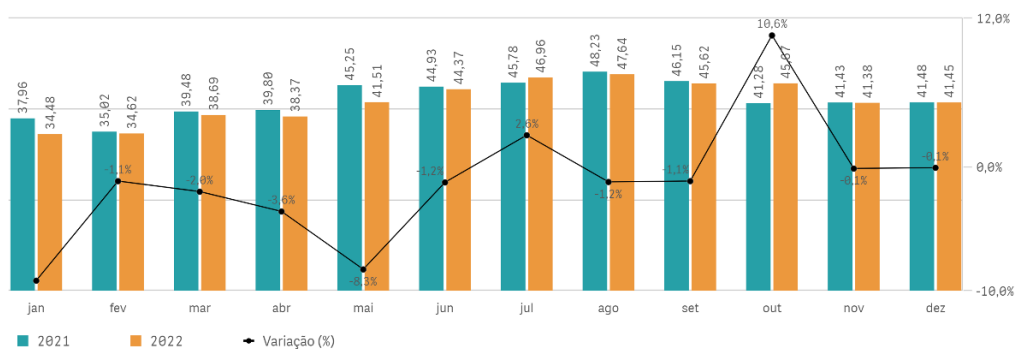
Acumulado em 2021 e 2022

Milhões de toneladas útil

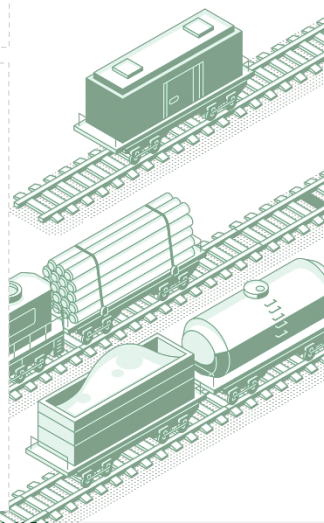


Carga transportada em 2021 e 2022

Milhões de toneladas útil



Fonte: ANTT



Frete médio

	Contêineres	Diesel	Minério	Soja, milho e farelo
Rodoviário R\$/TKU	0,43	0,41	0,25	0,26
Cabotagem R\$/TKU	0,16	0,10	0,08	0,10
Ferrovário R\$/TKU	0,10	0,10	0,04	0,05

Fonte: Sifreca, FMM, ANTT (estimativa INFRA S.A.) – Mês de referência: Novembro 2022





PASSAGEIROS

Aéreo

Passageiros transportados

Passageiros domésticos Dezembro 2022

7,69 Milhões

Passageiros domésticos 2022

82,23 Milhões

Variação anual doméstico 2021 - 2022

42,31%

Passageiros internacionais Dezembro 2022

1,62 Milhões

Passageiros internacionais 2022

15,63 Milhões

Variação anual internacional 2021 - 2022

240,82%

Fonte: ANAC

Yield médio

Yield médio Novembro 2022

0,49 R\$/km


Yield médio 2022

0,48 R\$/km

Variação anual Yield 2021 - 2022

22,12%

Fonte: ANAC | *Yield tarifa aérea real médio (R\$/km) de Novembro 2022



Rodoviário

Passageiros transportados

Passageiros interestaduais Dezembro 2022

2,64 Milhões

Passageiros interestaduais 2022

28,63 Milhões

Variação anual passageiros interestaduais 2021 - 2022

57,54%

Fonte: estimativa INFRA S.A.

Preço médio passagem interestadual

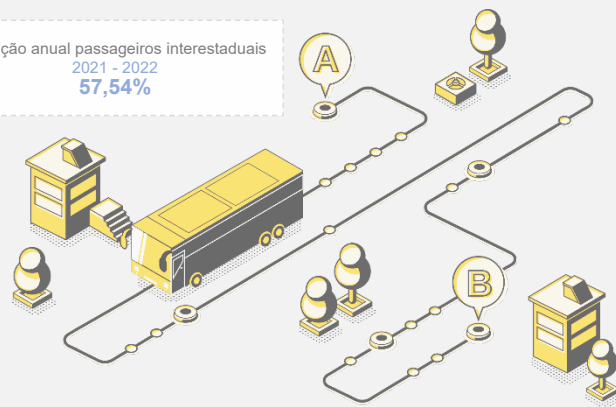
Preço médio Dezembro 2022

0,41 R\$/km passageiro

Preço médio 2022

0,36 R\$/km passageiro

Fonte: estimativa INFRA S.A.



TRÁFEGO

Índice ABCR

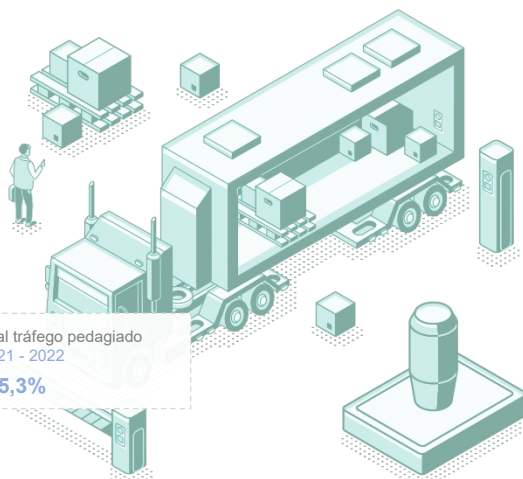
Índice ABCR
Dezembro 2022**154,54**Índice ABCR
Média estimada 2022**154,17**

Fonte: ABCR

Tráfego pedagiado

Tráfego pedagiado
Dezembro 2022**155,8 Milhões**Tráfego pedagiado
2022**1,70 Bilhões**Variação anual tráfego pedagiado
2021 - 2022**5,3%**

Fonte: ABCR



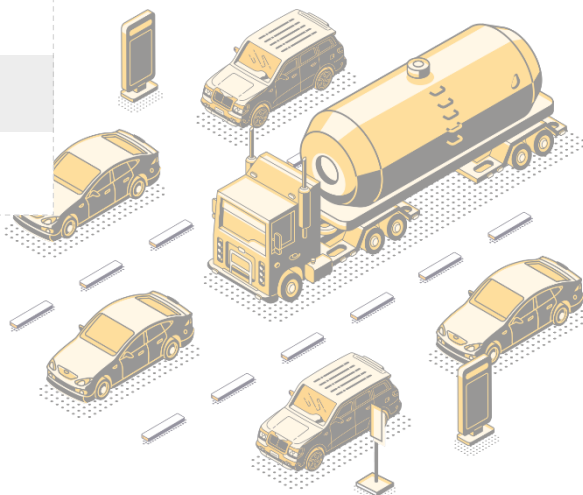


SEGURANÇA

Vítimas fatais em acidentes

	Dezembro 2022	Acumulado 2022	Varição anual 2021 - 2022
Rodoviário	466	5.432	0,8%
Aeroviário	2	48	-15,8%
Aquaviário	3	190	-16,7%
Ferrovário	7	112	12,0%

Fonte: PRF, CENIPA, DPC, ANTT



ÓLEO DIESEL

Consumo pelo setor de transportes

Consumo de óleo diesel Dezembro 2022	Consumo de óleo diesel 2022	Varição anual consumo de óleo diesel 2021 - 2022
4,11 Milhões m ³	51,59 Milhões m ³	1,80%

Fonte: ANP, EPE

Preço médio estimado de revenda

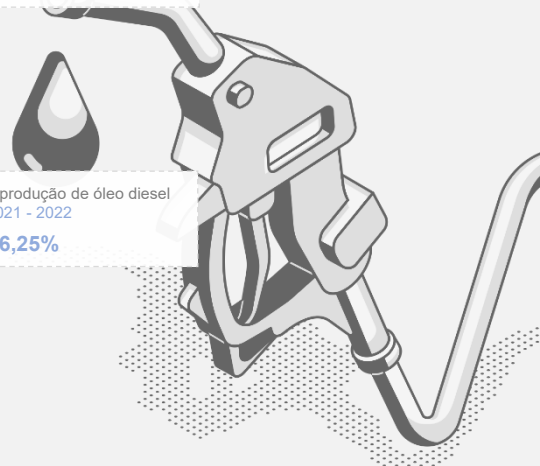
Preço médio estimado de revenda Dezembro 2022	Preço médio estimado de revenda 2022	Varição anual do preço médio estimado de revenda 2021 - 2022
R\$ 6,36	R\$ 6,58	44,18%

Fonte: ANP | Não houve pesquisa de preços entre 23/8/2020 e 17/10/2020

Produção

Produção de óleo diesel Dezembro 2022	Produção de óleo diesel 2022	Varição anual produção de óleo diesel 2021 - 2022
3,75 Milhões m ³	45,53 Milhões m ³	6,25%

Fonte: ANP





INDICADORES ECONÔMICOS

Produto Interno Bruto (PIB)

PIB 3º trimestre de 2022

182,14

PIB 2022

179,46

Variação anual PIB 2021 - 2022

1,05%

Fonte: IBGE (Série encadeada / série encadeada com ajuste sazonal – base média de 1995 = 100)

Investimento público federal

Dezembro 2022

Acumulado 2022

Variação anual
2021 - 2022Rodoviário
R\$ Milhões

1.020,5

6.434,7

11,7%

Aeroviário
R\$ Milhões

171,4

646,5

-16,7%

Aquaviário
R\$ Milhões

4,5

51,3

-90,0%

Ferroviário
R\$ Milhões

40,8

334,5

-16,6%

Fonte: SIGA Brasil

Índice Cielo do Varejo Ampliado (ICVA)

ICVA Dezembro 2022

-0,7%

Fonte: CIELO / ICVA deflacionado com ajuste calendário

Pesquisa mensal de Serviços no Setor de Transportes (PMS)

PMS Novembro 2022

10,4%

Fonte: IBGE / Variação mensal (base: igual mês do ano anterior)

Saldo de admissões e demissões formais no setor de transportes

Rodoviário de carga Dezembro 2022

-10.447

Rodoviário de passageiros Dezembro 2022

-8.694

Ferroviário de cargas Dezembro 2022

79

Cabotagem Dezembro 2022

5

Navegação interior de carga Dezembro 2022

-26

Aéreo de carga Dezembro 2022

-89

Aéreo de passageiros Dezembro 2022

175

Fonte: Novo CAGED

