



# PANORAMA TRANSPORTES

JANEIRO DE 2023

-  [infrasaoficial](#)
-  [infra.oficial](#)
-  [infra-oficial](#)
-  [infrasa.oficial](#)



MINISTÉRIO DOS  
TRANSPORTES



## CARGAS

## Transporte aquaviário – Com foco no comércio exterior

Carga movimentada Janeiro 2023

65,8 Milhões ton.

Carga movimentada 2023

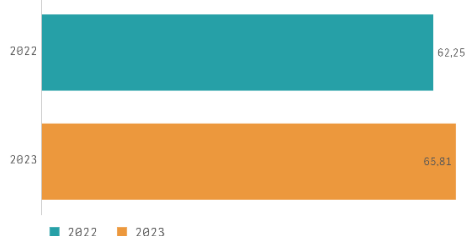
65,8 Milhões ton.

Variação anual entre 2022 e 2023

5,7%

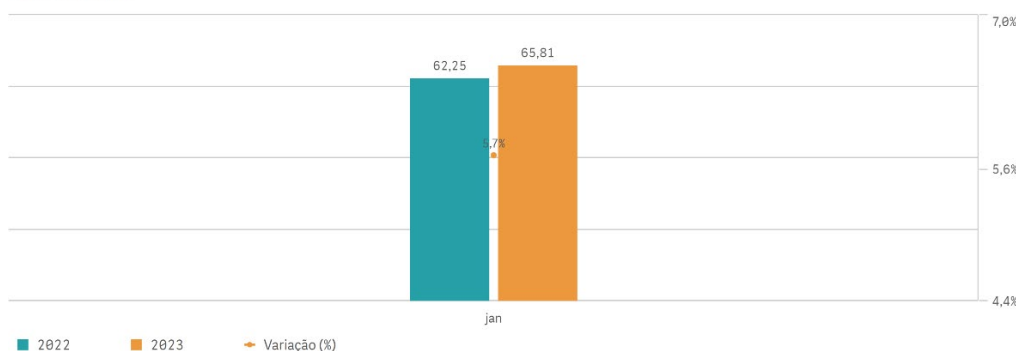
Acumulado em 2022 e 2023

Milhões de toneladas



Volume de carga movimentada em 2022 e 2023

Milhões de toneladas



Fonte: ComexStat

## Transporte aéreo – Carga paga

Carga transportada Janeiro 2023

97,9 Milhões kg

Carga transportada 2023

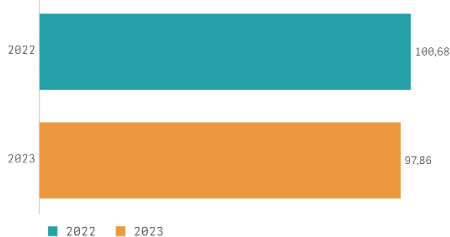
97,9 Milhões kg

Variação anual entre 2022 e 2023

-2,8%

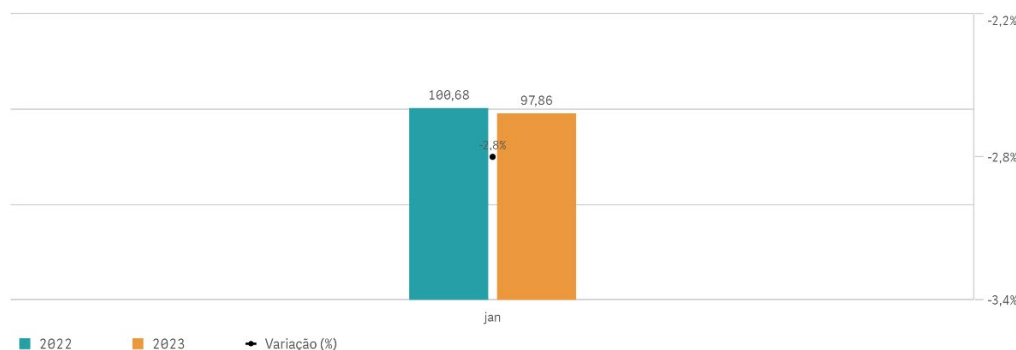
Acumulado em 2022 e 2023

Milhões de quilogramas



Carga paga em 2022 e 2023

Milhões de quilogramas



Fonte: ANAC

## CARGAS

## Transporte rodoviário

Soja, milho e farelo - Com foco no comércio exterior

Carga transportada Janeiro 2023

6,2 Milhões ton.

Carga transportada 2023

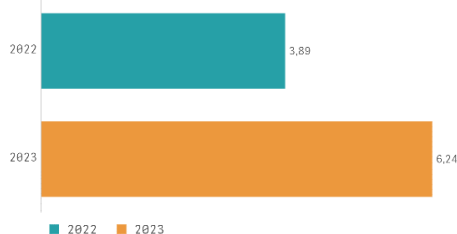
6,2 Milhões ton.

Variação anual entre 2022 e 2023

60,4%

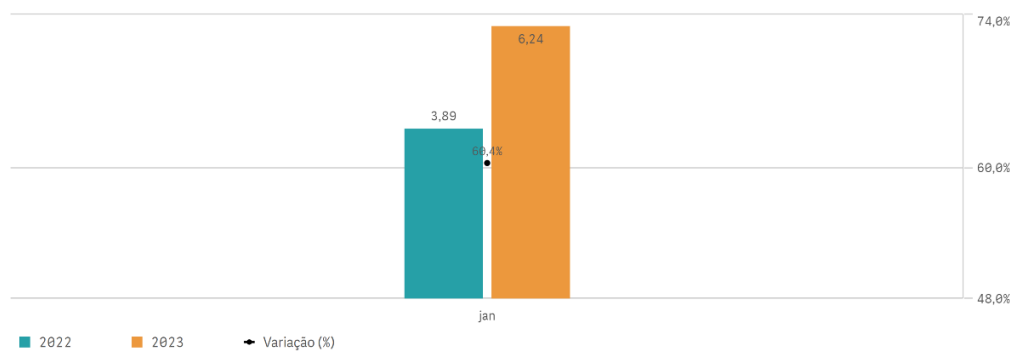
Acumulado em 2022 e 2023

Milhões de toneladas



Volume de soja milho e farelo transportado em 2022 e 2023

Milhões de toneladas



Fonte: ComexStat, ANTT, Associações comerciais (estimativa INFRA S.A.)



## Combustíveis e derivados

Carga transportada Janeiro 2023

5,9 Milhões m<sup>3</sup>

Carga transportada 2023

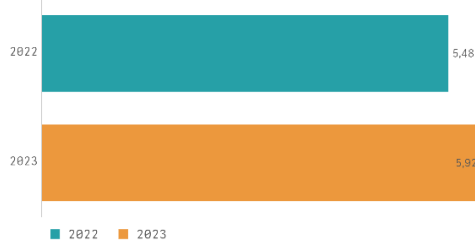
5,9 Milhões m<sup>3</sup>

Variação anual entre 2022 e 2023

8,2%

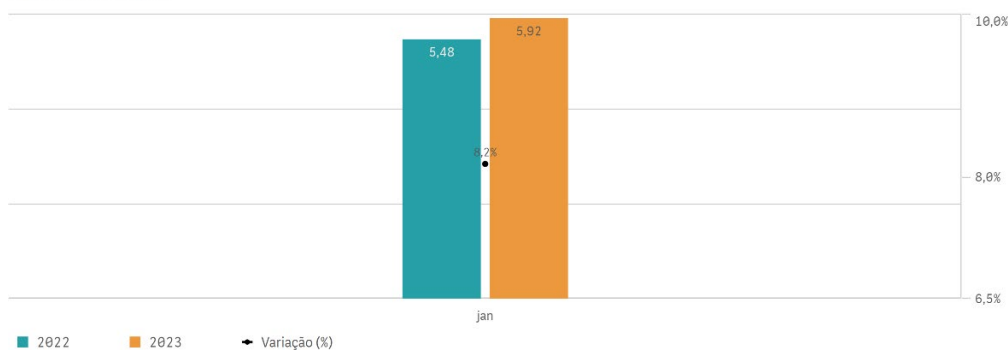
Acumulado em 2022 e 2023

Milhões de metros cúbicos




Combustíveis e derivados fósseis em 2022 e 2023

Milhões de metros cúbicos



Fonte: ANP, ANTT, Transpetro (estimativa INFRA S.A.)



## CARGAS

### Transporte ferroviário

Carga transportada Janeiro 2023

**34,1 Milhões TU**

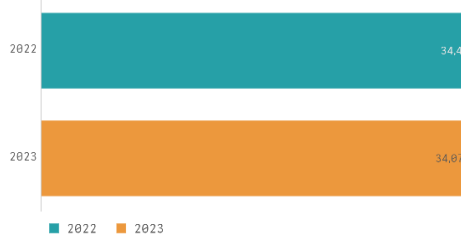
Carga transportada 2023

**34,1 Milhões TU**

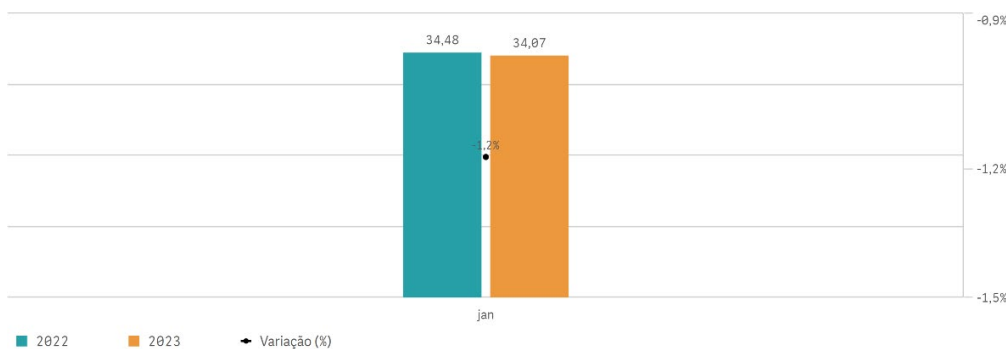
Variação anual entre 2022 e 2023

**-1,2%**
**Acumulado em 2022 e 2023**

Milhões de toneladas útil


**Carga transportada em 2022 e 2023**

Milhões de toneladas útil

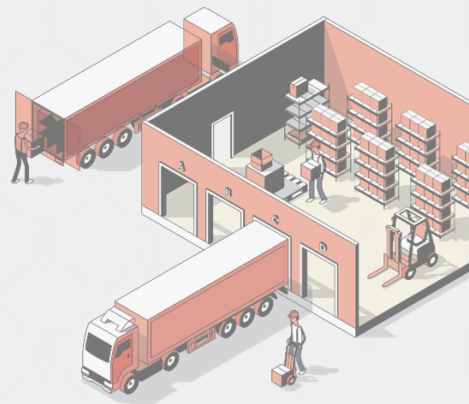


Fonte: ANTT

### Frete médio

	Contêineres	Diesel	Minério	Soja, milho e farelo
Rodoviário R\$/TKU	0,43	0,41	0,25	0,26
Cabotagem R\$/TKU	0,14	0,10	0,07	0,08
Ferrovário R\$/TKU	0,19	0,20	0,08	0,13

Fonte: Sifreca, FMM, ANTT (estimativa INFRA S.A.) – Mês de referência: Janeiro 2023 para Cabotagem e Ferrovia; Mês referência para Rodovia: dez 2022.



## PASSAGEIROS

## Aéreo

## Passageiros transportados

Passageiros domésticos Janeiro 2023

8,32 Milhões

Passageiros domésticos 2023

8,32 Milhões

Variação anual doméstico 2022 - 2023

11,02%

Passageiros internacionais Janeiro 2023

1,84 Milhões

Passageiros internacionais 2023

1,84 Milhões

Variação anual internacional 2022 - 2023

73,99%

Fonte: ANAC

## Yield médio

Yield médio novembro 2022

0,49 R\$/km


Yield médio 2022

0,49 R\$/km

Variação anual Yield 2021 - 2022

19,73%

Fonte: ANAC | \*Yield tarifa aérea real médio (R\$/km) de dez 2022



## Rodoviário

## Passageiros transportados

Passageiros interestaduais Janeiro 2023

2,82 Milhões

Passageiros interestaduais  
2023

2,82 Milhões

Variação anual passageiros interestaduais  
2022 - 2023

16,56%

Fonte: estimativa INFRA S.A.

## Preço médio passagem interestadual

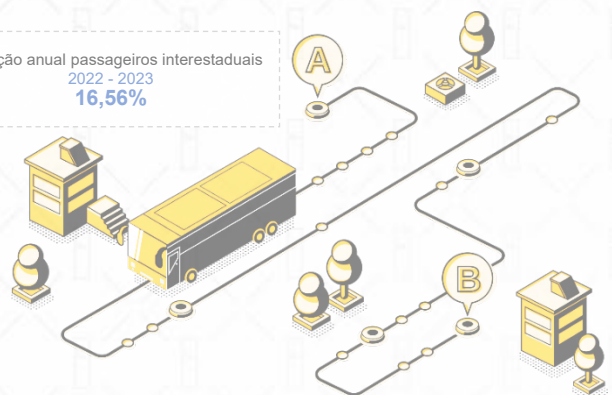
Preço médio Janeiro 2023

0,43 R\$/km passageiro

Preço médio 2023

0,43 R\$/km passageiro

Fonte: estimativa INFRA S.A.



## TRÁFEGO

## Índice ABCR

Índice ABCR  
Janeiro 2023

159,65

Índice ABCR  
Média estimada 2023

159,65

Fonte: ABCR

## Tráfego pedagiado

Tráfego pedagiado  
Janeiro 2023

158,6 Milhões

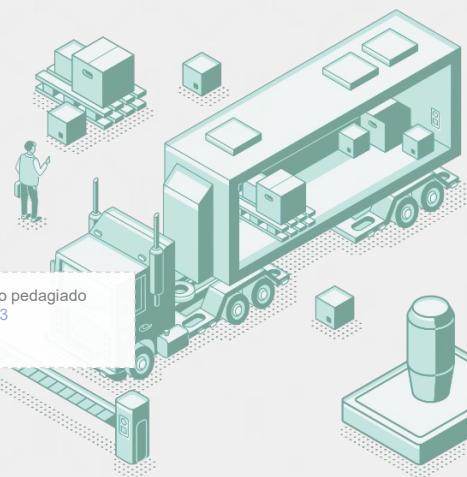
Tráfego pedagiado  
2023

0,16 Bilhões

Variação anual tráfego pedagiado  
2022 - 2023

12,8%

Fonte: ABCR

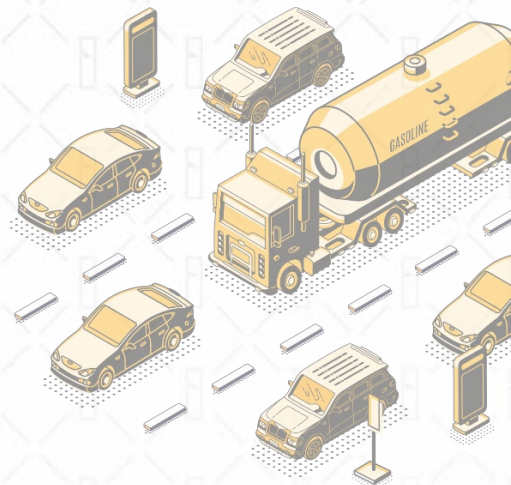


## SEGURANÇA

### Vítimas fatais em acidentes

	Janeiro 2023	Acumulado 2023	Varição anual 2022 - 2023
Rodoviário	442	442	-2,4%
Aeroviário	2	2	-50,0%
Aquaviário	23	23	-8,0%
Ferrovário	9	9	12,5%

Fonte: PRF, CENIPA, DPC, ANTT



## ÓLEO DIESEL

### Consumo pelo setor de transportes

Consumo de óleo diesel dez 2022 <b>4,11 Milhões m<sup>3</sup></b>	Consumo de óleo diesel 2022 <b>51,59 Milhões m<sup>3</sup></b>	Varição anual consumo de óleo diesel 2021 - 2022 <b>1,80%</b>
--	---	---

Fonte: ANP, EPE

### Preço médio estimado de revenda

Preço médio estimado de revenda Janeiro 2023 <b>R\$ 6,33</b>	Preço médio estimado de revenda 2023 <b>R\$ 6,33</b>	Varição anual do preço médio estimado de revenda 2022 - 2023 <b>15,15%</b>
--	--	--

Fonte: ANP | Não houve pesquisa de preços entre 23/8/2020 e 17/10/2020

### Produção

Produção de óleo diesel dez 2022 <b>3,75 Milhões m<sup>3</sup></b>	Produção de óleo diesel 2022 <b>45,53 Milhões m<sup>3</sup></b>	Varição anual produção de óleo diesel 2021 - 2022 <b>6,25%</b>
---	--	--

Fonte: ANP



## INDICADORES ECONÔMICOS

## Produto Interno Bruto (PIB)

PIB 4º trimestre de 2022

178,43

PIB 2022

178,82

Variação anual PIB 2021 - 2022

1,02%

Fonte: IBGE (Série encadeada / série encadeada com ajuste sazonal – base média de 1995 = 100)

## Investimento público federal

Janeiro 2023

Acumulado 2023

Variação anual  
2022 - 2023

Rodoviário R\$ Milhões	496,2	496,2	78,8%
Aeroviário R\$ Milhões	17,1	17,1	26,8%
Aquaviário R\$ Milhões	5,7	5,7	87,3%
Ferrovário R\$ Milhões	2,9	2,9	-66,9%

Fonte: SIGA Brasil

## Índice Cielo do Varejo Ampliado (ICVA)

ICVA Janeiro 2023

4,5%

Fonte: CIELO / ICVA deflacionado com ajuste calendário

## Pesquisa mensal de Serviços no Setor de Transportes (PMS)

PMS dez 2022

10,6%

Fonte: IBGE / Variação mensal (base: igual mês do ano anterior)

## Saldo de admissões e demissões formais no setor de transportes

Rodoviário de carga Janeiro 2023

1.220

Rodoviário de passageiros Janeiro 2023

-1.609

Ferrovário de cargas Janeiro 2023

138

Cabotagem Janeiro 2023

4

Navegação interior de carga Janeiro 2023

8

Aéreo de carga Janeiro 2023

28

Aéreo de passageiros Janeiro 2023

201


Fonte: Novo CAGED



[institucional@infrasa.gov.br](mailto:institucional@infrasa.gov.br)  
[negocios@infrasa.gov.br](mailto:negocios@infrasa.gov.br)  
[ontl@infrasa.gov.br](mailto:ontl@infrasa.gov.br)

+55 (61) 2029-6100

SAUS, Quadra 1, Bloco G, lotes 3 e 5  
Asa Sul, Brasília - DF  
70070-010

-  Infrasaoficial
-  Infra.oficial
-  Infra-oficial
-  Infrasa.oficial



MINISTÉRIO DOS  
TRANSPORTES

