



# PANORAMA TRANSPORTES

FEVEREIRO DE 2023

-  Infrasaoficial
-  Infra.oficial
-  Infra-oficial
-  Infrasa.oficial



MINISTÉRIO DOS  
TRANSPORTES



## CARGAS

### Transporte aquaviário – Com foco no comércio exterior

Carga movimentada Fevereiro 2023

**58,0 Milhões ton.**

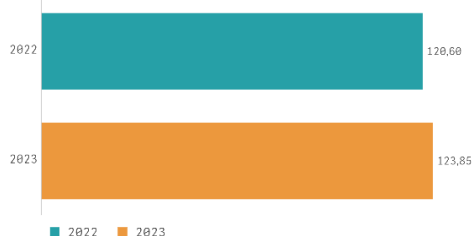
Carga movimentada 2023

**123,8 Milhões ton.**

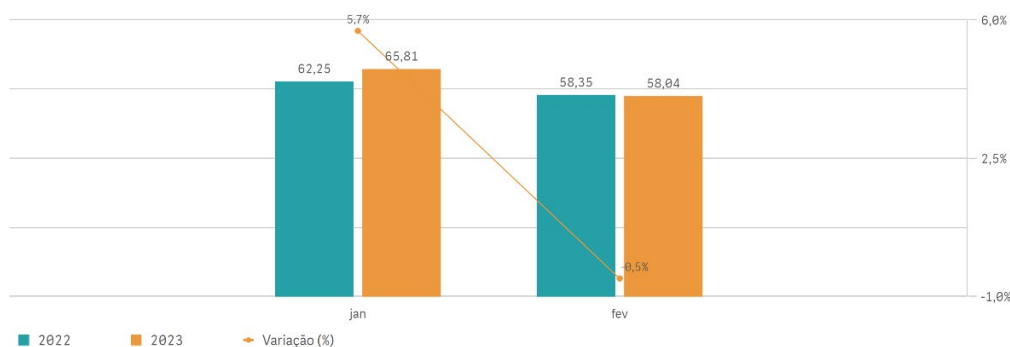
Variação anual entre 2022 e 2023

**2,7%**
**Acumulado em 2022 e 2023**

Milhões de toneladas


**Volume de carga movimentada em 2022 e 2023**

Milhões de toneladas



Fonte: ComexStat

### Transporte aéreo – Carga paga

Carga transportada Fevereiro 2023

**96,1 Milhões kg**

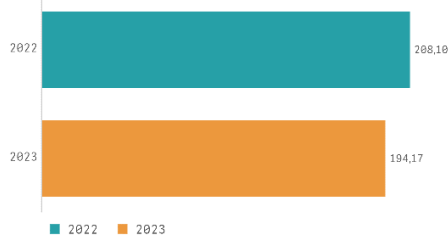
Carga transportada 2023

**194,2 Milhões kg**

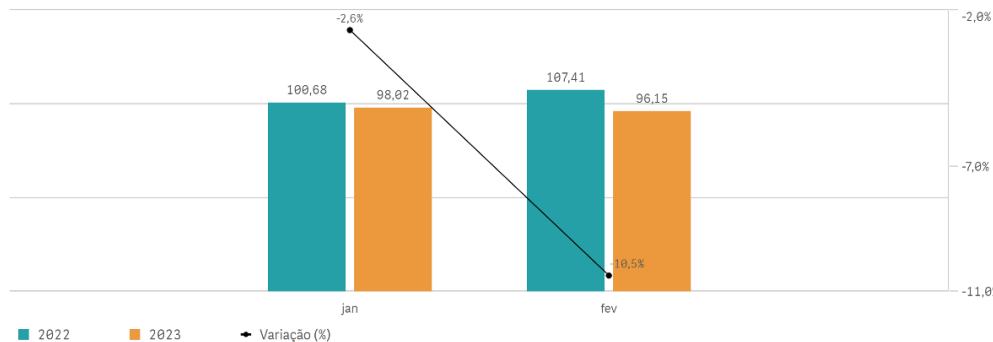
Variação anual entre 2022 e 2023

**-6,7%**
**Acumulado em 2022 e 2023**

Milhões de quilogramas


**Carga paga em 2022 e 2023**

Milhões de quilogramas



Fonte: ANAC

## CARGAS

### Transporte rodoviário

Soja, milho e farelo - Com foco no comércio exterior

Carga transportada Fevereiro 2023

**3,9 Milhões ton.**

Carga transportada 2023

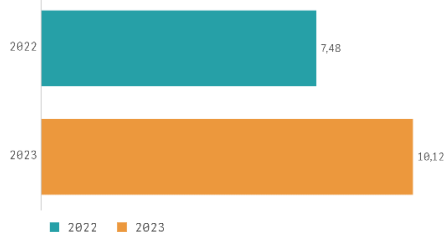
**10,1 Milhões ton.**

Variação anual entre 2022 e 2023

**35,2%**

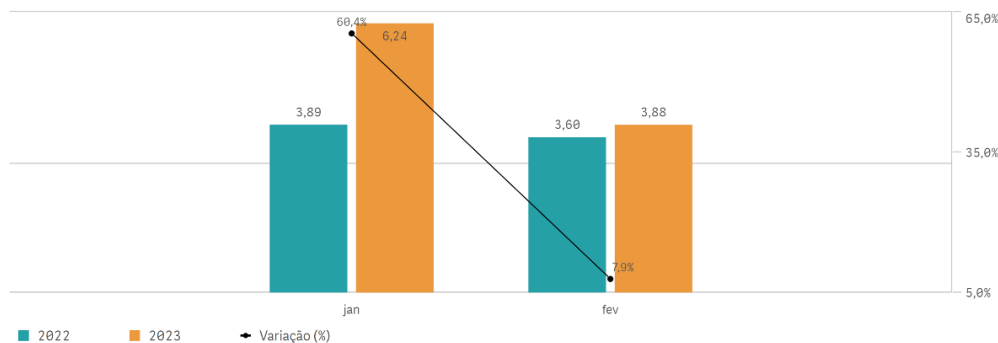
Acumulado em 2022 e 2023

Milhões de toneladas



Volume de soja milho e farelo transportado em 2022 e 2023

Milhões de toneladas



Fonte: ComexStat, ANTT, Associações comerciais (estimativa INFRA S.A.)



### Combustíveis e derivados

Carga transportada Fevereiro 2023

**5,9 Milhões m³**

Carga transportada 2023

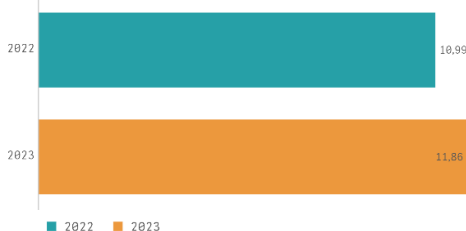
**11,9 Milhões m³**

Variação anual entre 2022 e 2023

**8,0%**

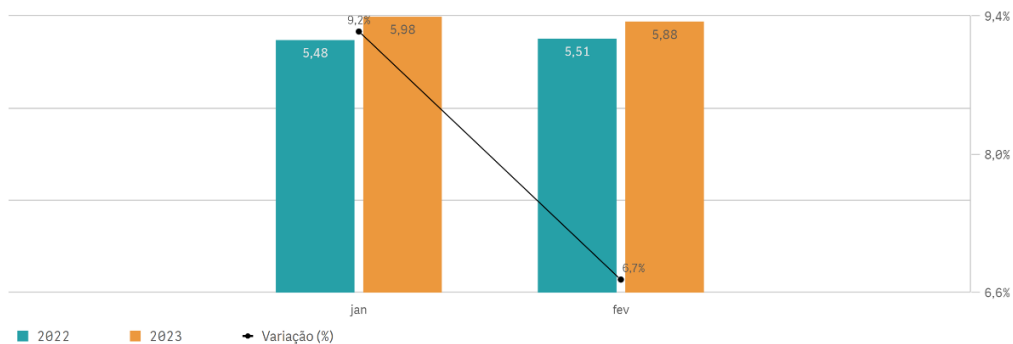
Acumulado em 2022 e 2023

Milhões de metros cúbicos




Combustíveis e derivados fósseis em 2022 e 2023

Milhões de metros cúbicos



Fonte: ANP, ANTT, Transpetro (estimativa INFRA S.A.)





## CARGAS

## Transporte ferroviário

Carga transportada Fevereiro 2023

34,8 Milhões TU

Carga transportada 2023

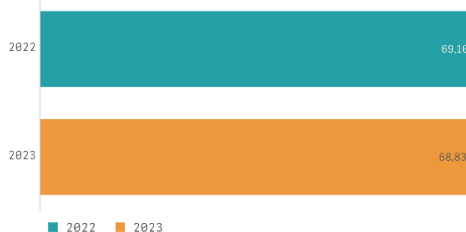
68,8 Milhões TU

Variação anual entre 2022 e 2023

-0,4%

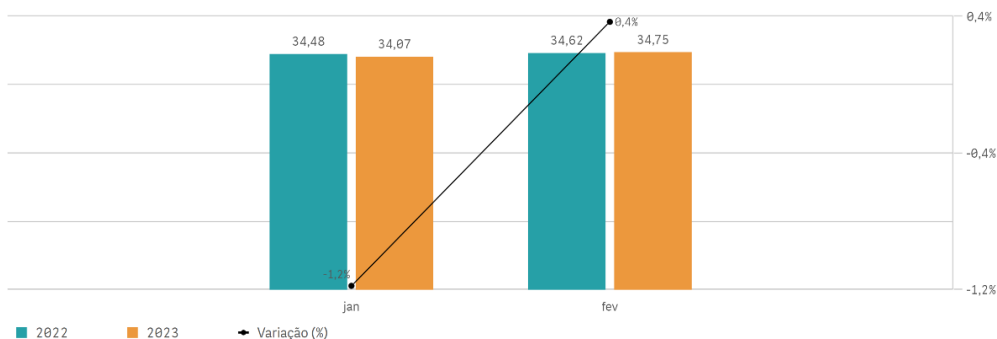
Acumulado em 2022 e 2023

Milhões de toneladas útil



Carga transportada em 2022 e 2023

Milhões de toneladas útil

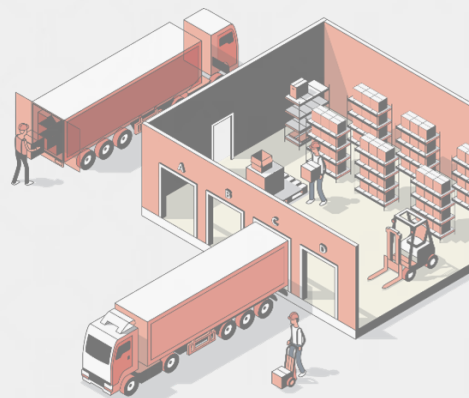


Fonte: ANTT

## Frete médio

	Contêineres	Diesel	Minério	Soja, milho e farelo
Rodoviário R\$/TKU	0,43	0,41	0,25	0,26
Cabotagem R\$/TKU	0,14	0,10	0,07	0,08
Ferrovário R\$/TKU	0,19	0,20	0,08	0,15

Fonte: Sifreca, FMM, ANTT (estimativa INFRA S.A.) – Mês de referência: Fevereiro 2023 para Cabotagem e Ferrovia; Mês referência para Rodovia: dez 2022.



## PASSAGEIROS

## Aéreo

## Passageiros transportados

Passageiros domésticos Fevereiro 2023  
**6,59 Milhões**Passageiros domésticos 2023  
**14,91 Milhões**Variação anual doméstico 2022 - 2023  
**14,07%**Passageiros internacionais Fevereiro 2023  
**1,57 Milhões**Passageiros internacionais 2023  
**3,43 Milhões**Variação anual internacional 2022 - 2023  
**73,35%**

Fonte: ANAC

## Yield médio

Yield médio dez 2022  
**0,49 R\$/km**Yield médio 2022  
**0,50 R\$/km**Variação anual Yield 2021 - 2022  
**33,63%**

Fonte: ANAC | \*Yield tarifa aérea real médio (R\$/km) de dez 2022

## Rodoviário

## Passageiros transportados

Passageiros interestaduais Fevereiro 2023  
**2,40 Milhões**Passageiros interestaduais  
2023  
**5,22 Milhões**Variação anual passageiros interestaduais  
2022 - 2023  
**20,99%**

Fonte: estimativa INFRA S.A.

## Preço médio passagem interestadual

Preço médio Fevereiro 2023  
**0,43 R\$/km passageiro**Preço médio 2023  
**0,43 R\$/km passageiro**

Fonte: estimativa INFRA S.A.

## TRÁFEGO

## Índice ABCR

Índice ABCR  
Fevereiro 2023  
**158,72**Índice ABCR  
Média estimada 2023  
**159,18**

Fonte: ABCR

## Tráfego pedagiado

Tráfego pedagiado  
Fevereiro 2023  
**135,5 Milhões**Tráfego pedagiado  
2023  
**0,29 Bilhões**Variação anual tráfego pedagiado  
2022 - 2023  
**9,7%**

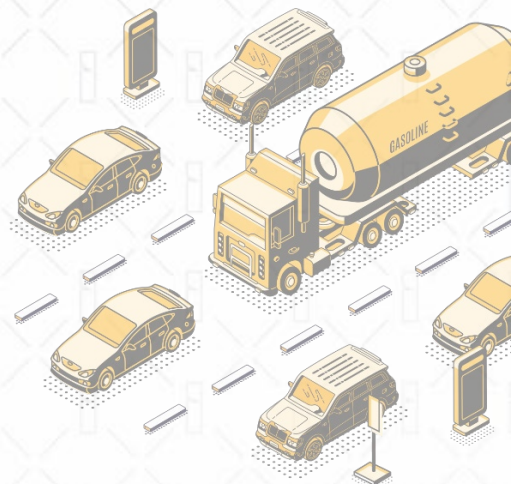
Fonte: ABCR

## SEGURANÇA

### Vítimas fatais em acidentes

	Fevereiro 2023	Acumulado 2023	Varição anual 2022 - 2023
Rodoviário	331	780	-8,2%
Aeroviário	5	7	0,0%
Aquaviário	26	49	19,5%
Ferrovário	4	13	-18,8%

Fonte: PRF, CENIPA, DPC, ANTT



## ÓLEO DIESEL

### Consumo pelo setor de transportes

Consumo de óleo diesel dez 2022

4,11 Milhões m<sup>3</sup>

Consumo de óleo diesel 2022

51,59 Milhões m<sup>3</sup>

Varição anual consumo de óleo diesel

2021 - 2022

1,80%

Fonte: ANP, EPE

### Preço médio estimado de revenda

Preço médio estimado de revenda

Fevereiro 2023

R\$ 6,06

Preço médio estimado de revenda

2023

R\$ 6,20

Varição anual do preço médio estimado de

revenda 2022 - 2023

11,73%

Fonte: ANP | Não houve pesquisa de preços entre 23/8/2020 e 17/10/2020

### Produção

Produção de óleo diesel dez 2022

3,75 Milhões m<sup>3</sup>

Produção de óleo diesel 2022

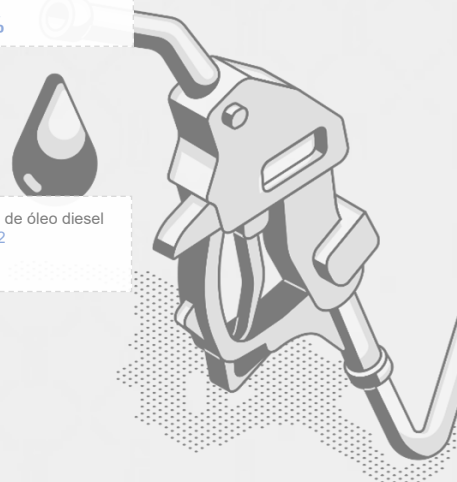
45,53 Milhões m<sup>3</sup>

Varição anual produção de óleo diesel

2021 - 2022

6,25%

Fonte: ANP





## INDICADORES ECONÔMICOS

## Produto Interno Bruto (PIB)

PIB 4º trimestre de 2022

178,43

PIB 2022

178,82

Variação anual PIB 2021 - 2022

1,02%

Fonte: IBGE (Série encadeada / série encadeada com ajuste sazonal – base média de 1995 = 100)

## Investimento público federal

Fevereiro 2023

Acumulado 2023

Variação anual  
2022 - 2023

Rodoviário R\$ Milhões	458,1	954,3	33,7%
Aeroviário R\$ Milhões	26,2	43,3	-10,7%
Aquaviário R\$ Milhões	1,5	7,2	20,7%
Ferrovário R\$ Milhões	11,5	14,4	-46,0%

Fonte: SIGA Brasil

## Índice Cielo do Varejo Ampliado (ICVA)

ICVA Fevereiro 2023

2,2%

Fonte: CIELO / ICVA deflacionado com ajuste calendário

## Pesquisa mensal de Serviços no Setor de Transportes (PMS)

PMS dez 2022

10,6%

Fonte: IBGE / Variação mensal (base: igual mês do ano anterior)

## Saldo de admissões e demissões formais no setor de transportes

Rodoviário de carga Fevereiro 2023

5.301

Rodoviário de passageiros Fevereiro 2023

9.440

Ferrovário de cargas Fevereiro 2023

160

Cabotagem Fevereiro 2023

-22

Navegação interior de carga Fevereiro 2023

65

Aéreo de carga Fevereiro 2023

22

Aéreo de passageiros Fevereiro 2023

83

Fonte: Novo CAGED



[institucional@infrasa.gov.br](mailto:institucional@infrasa.gov.br)  
[negocios@infrasa.gov.br](mailto:negocios@infrasa.gov.br)  
[ontl@infrasa.gov.br](mailto:ontl@infrasa.gov.br)

+55 (61) 2029-6100

SAUS, Quadra 1, Bloco G, lotes 3 e 5  
Asa Sul, Brasília - DF  
70070-010

-  Infrasaoficial
-  Infra.oficial
-  Infra-oficial
-  Infrasa.oficial



MINISTÉRIO DOS  
TRANSPORTES

