





PANORAMA TRANSPORTES

MARÇO DE 2023

-  Infrasaoficial
-  Infra.oficial
-  Infra-oficial
-  Infrasa.oficial



MINISTÉRIO DOS
TRANSPORTES



CARGAS

Transporte aquaviário – Com foco no comércio exterior

Carga movimentada Março 2023

83,6 Milhões ton.

Carga movimentada 2023

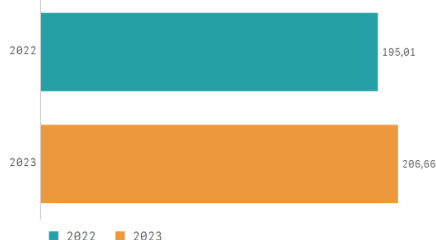
206,7 Milhões ton.

Variação anual entre 2022 e 2023

6,0%

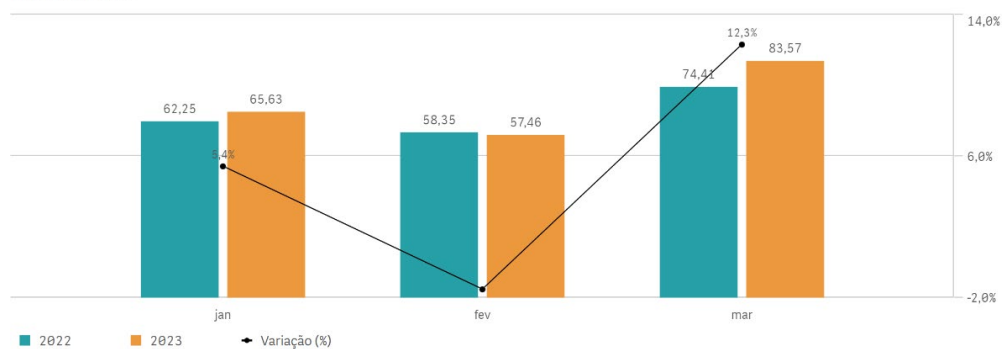
Acumulado em 2022 e 2023

Milhões de toneladas



Volume de carga movimentada em 2022 e 2023

Milhões de toneladas



Fonte: ComexStat

Transporte aéreo – Carga paga

Carga transportada Março 2023

118,3 Milhões kg

Carga transportada 2023

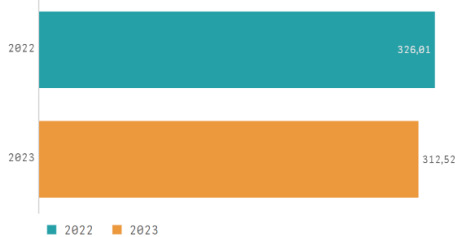
312,5 Milhões kg

Variação anual entre 2022 e 2023

-4,1%

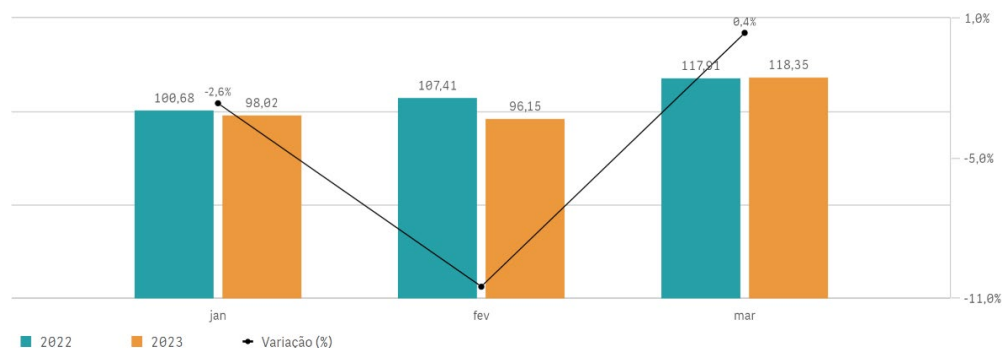
Acumulado em 2022 e 2023

Milhões de quilogramas



Carga paga em 2022 e 2023

Milhões de quilogramas



Fonte: ANAC

CARGAS

Transporte rodoviário

Soja, milho e farelo - Com foco no comércio exterior

Carga transportada Março 2023

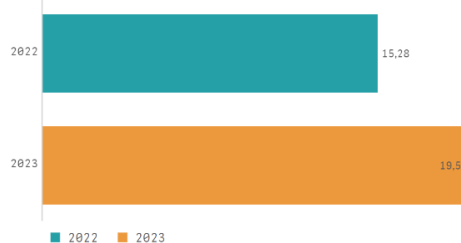
9,6 Milhões ton.

Carga transportada 2023

19,6 Milhões ton.

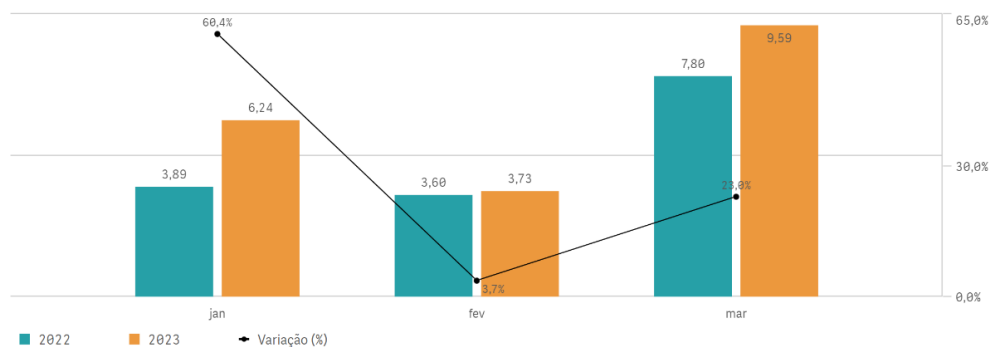
Variação anual entre 2022 e 2023

28,0%

Acumulado em 2022 e 2023
Milhões de toneladas

Volume de soja milho e farelo transportado em 2022 e 2023

Milhões de toneladas



Fonte: ComexStat, ANTT, Associações comerciais (estimativa INFRA S.A.)



Combustíveis e derivados

Carga transportada Março 2023

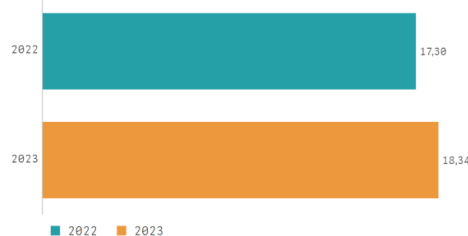
6,7 Milhões m³

Carga transportada 2023

18,3 Milhões m³

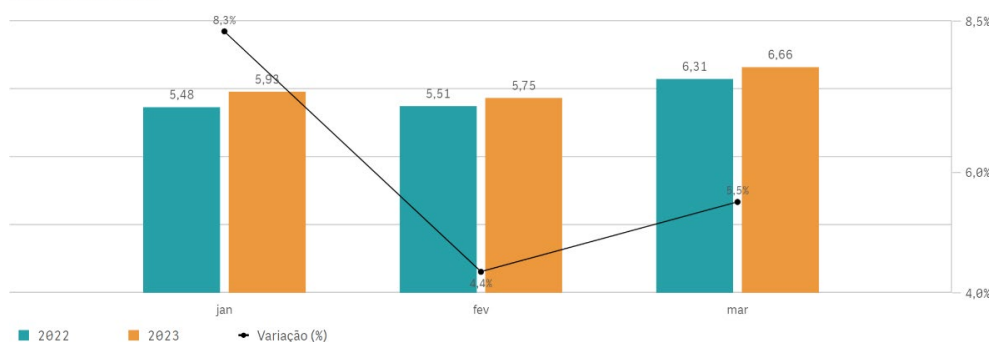
Variação anual entre 2022 e 2023

6,0%


Acumulado em 2022 e 2023
Milhões de metros cúbicos

Combustíveis e derivados fósseis em 2022 e 2023

Milhões de metros cúbicos



Fonte: ANP, ANTT, Transpetro (estimativa INFRA S.A.)



CARGAS

Transporte ferroviário

Carga transportada Março 2023

39,2 Milhões TU

Carga transportada 2023

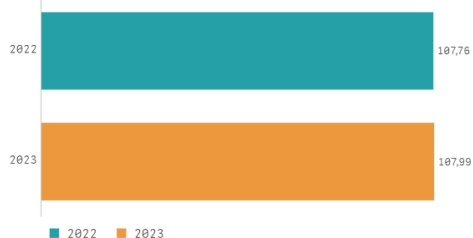
108,0 Milhões TU

Variação anual entre 2022 e 2023

0,2%

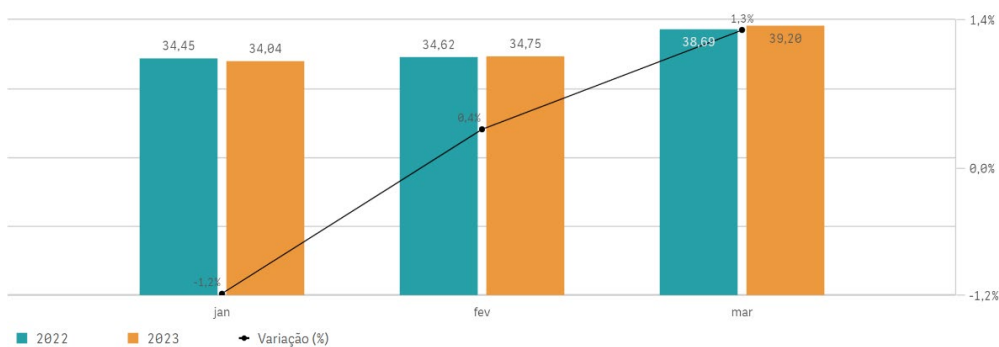
Acumulado em 2022 e 2023

Milhões de toneladas útil



Carga transportada em 2022 e 2023

Milhões de toneladas útil



Fonte: ANTT

Frete médio

	Contêineres	Diesel	Minério	Soja, milho e farelo
Rodoviário R\$/TKU	0,46	0,36	0,31	0,35
Cabotagem R\$/TKU	0,14	0,13	0,06	0,10
Ferrovário R\$/TKU	0,19	0,19	0,08	0,15

Fonte: Sifreca, FMM, ANTT (estimativa INFRA S.A.) – Mês de referência: Março 2023



PASSAGEIROS

Aéreo

Passageiros transportados

Passageiros domésticos Março 2023

7,43 Milhões

Passageiros domésticos 2023

22,34 Milhões

Variação anual doméstico 2022 - 2023

14,50%

Passageiros internacionais Março 2023

1,65 Milhões

Passageiros internacionais 2023

5,08 Milhões

Variação anual internacional 2022 - 2023

66,16%

Fonte: ANAC

Yield médio

Yield médio Janeiro 2023

0,46 R\$/km


Yield médio 2023

0,15 R\$/km

Variação anual Yield 2022 - 2023

21,05%

Fonte: ANAC | *Yield tarifa aérea real médio (R\$/km) de 44984



Rodoviário

Passageiros transportados

Passageiros interestaduais Março 2023

2,67 Milhões

Passageiros interestaduais
2023

7,89 Milhões

Variação anual passageiros interestaduais
2022 - 2023

20,55%

Fonte: estimativa INFRA S.A.

Preço médio passagem interestadual

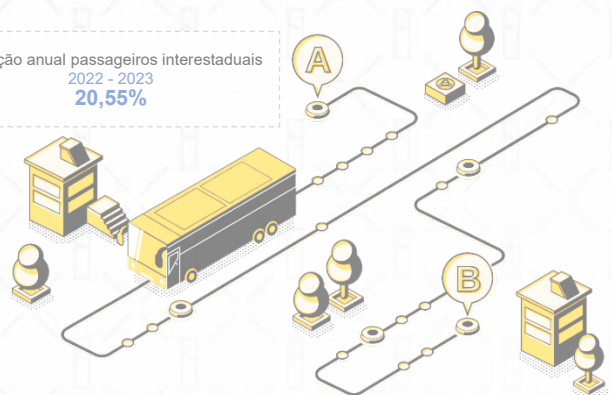
Preço médio Março 2023

0,38 R\$/km passageiro

Preço médio 2023

0,41 R\$/km passageiro

Fonte: estimativa INFRA S.A.



TRÁFEGO

Índice ABCR

Índice ABCR
Março 2023

161,79

Índice ABCR
Média estimada 2023

160,34

Fonte: ABCR

Tráfego pedagiado

Tráfego pedagiado
Março 2023

153,0 Milhões

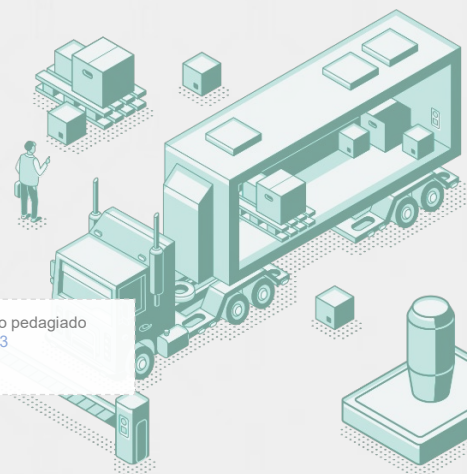
Tráfego pedagiado
2023

0,45 Bilhões

Variação anual tráfego pedagiado
2022 - 2023

10,7%

Fonte: ABCR

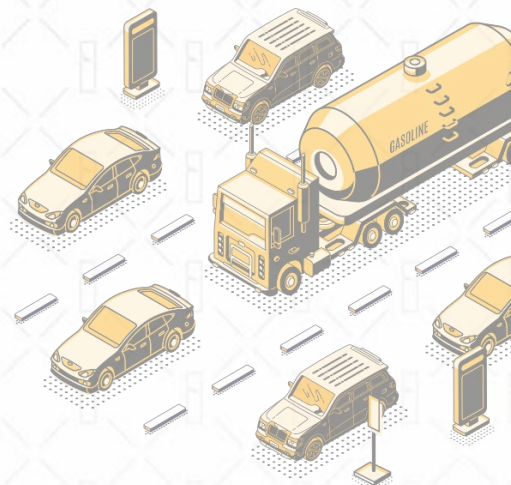


SEGURANÇA

Vítimas fatais em acidentes

	Março 2023	Acumulado 2023	Varição anual 2022 - 2023
Rodoviário	461	1.241	-3,7%
Aeroviário	9	16	14,3%
Aquaviário	5	54	-3,6%
Ferrovário	11	24	0,0%

Fonte: PRF, CENIPA, DPC, ANTT



ÓLEO DIESEL

Consumo pelo setor de transportes

Consumo de óleo diesel Março 2023 4,75 Milhões m³	Consumo de óleo diesel 2023 12,37 Milhões m³	Varição anual consumo de óleo diesel 2022 - 2023 0,88%
--	---	---

Fonte: ANP, EPE

Preço médio estimado de revenda

Preço médio estimado de revenda Março 2023 R\$ 5,88	Preço médio estimado de revenda 2023 R\$ 6,09	Varição anual do preço médio estimado de revenda 2022 - 2023 5,14%
--	--	---

Fonte: ANP | Não houve pesquisa de preços entre 23/8/2020 e 17/10/2020

Produção

Produção de óleo diesel Março 2023 3,29 Milhões m³	Produção de óleo diesel 2023 9,65 Milhões m³	Varição anual produção de óleo diesel 2022 - 2023 -13,08%
---	---	--

Fonte: ANP



INDICADORES ECONÔMICOS

Produto Interno Bruto (PIB)

PIB 4º trimestre de 2022

178,43

PIB 2022

178,82

Variação anual PIB 2021 - 2022

1,02%

Fonte: IBGE (Série encadeada / série encadeada com ajuste sazonal – base média de 1995 = 100)

Investimento público federal

Março 2023

Acumulado 2023

Variação anual
2022 - 2023

Rodoviário R\$ Milhões	812,4	1.766,8	63,5%
Aeroviário R\$ Milhões	34,8	78,1	-22,5%
Aquaviário R\$ Milhões	2,9	10,1	-15,8%
Ferrovário R\$ Milhões	15,9	30,3	-37,1%

Fonte: SIGA Brasil

Índice Cielo do Varejo Ampliado (ICVA)

ICVA Março 2023

-1,0%

Fonte: CIELO / ICVA deflacionado com ajuste calendário

Pesquisa mensal de Serviços no Setor de Transportes (PMS)

PMS Março 2023

8,5%

Fonte: IBGE / Variação mensal (base: igual mês do ano anterior)

Saldo de admissões e demissões formais no setor de transportes

Rodoviário de carga Março 2023

14.522

Rodoviário de passageiros Março 2023

6.859

Ferrovário de cargas Março 2023

123

Cabotagem Março 2023

-2

Navegação interior de carga Março 2023

83

Aéreo de carga Março 2023

19

Aéreo de passageiros Março 2023

140

Fonte: Novo CAGED



institucional@infrasa.gov.br
negocios@infrasa.gov.br
ontl@infrasa.gov.br

+55 (61) 2029-6100

SAUS, Quadra 1, Bloco G, lotes 3 e 5
Asa Sul, Brasília - DF
70070-010

-  Infrasaoficial
-  Infra.oficial
-  Infra-oficial
-  Infrasa.oficial



MINISTÉRIO DOS
TRANSPORTES

