



# PANORAMA TRANSPORTES

ABRIL DE 2023

-  Infrasaoficial
-  Infra.oficial
-  Infra-oficial
-  Infrasa.oficial



MINISTÉRIO DOS  
TRANSPORTES



## CARGAS

## Transporte aquaviário – Com foco no comércio exterior

Carga movimentada Abril 2023

58,4 Milhões ton.

Carga movimentada 2023

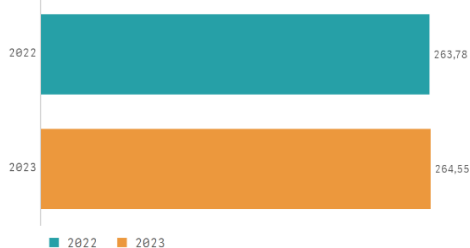
264,6 Milhões ton.

Variação anual entre 2022 e 2023

0,3%

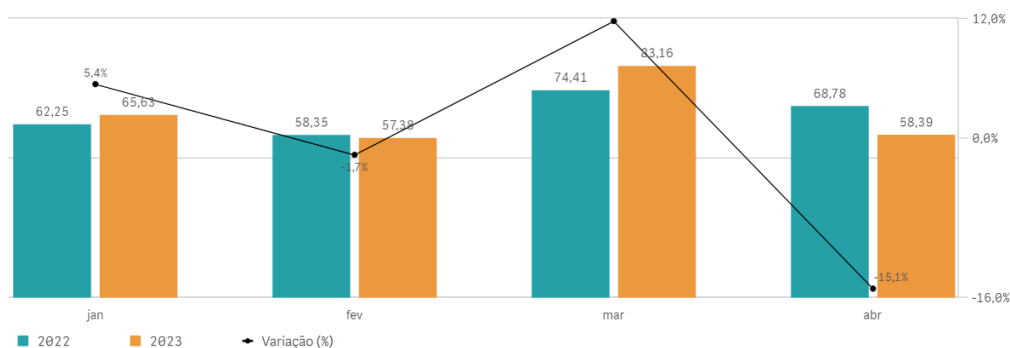
Acumulado em 2022 e 2023

Milhões de toneladas



Volume de carga movimentada em 2022 e 2023

Milhões de toneladas



Fonte: ComexStat

## Transporte aéreo – Carga paga

Carga transportada Abril 2023

107,0 Milhões kg

Carga transportada 2023

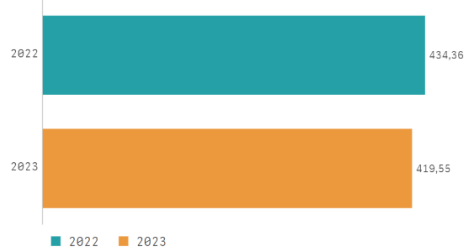
419,6 Milhões kg

Variação anual entre 2022 e 2023

-3,4%

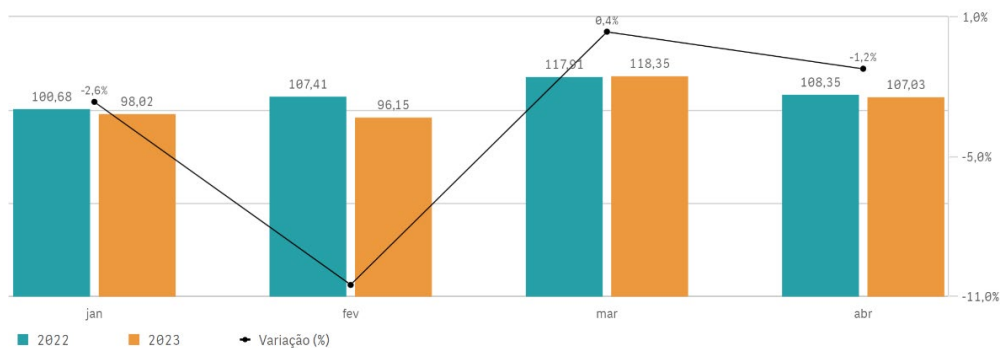
Acumulado em 2022 e 2023

Milhões de quilogramas



Carga paga em 2022 e 2023

Milhões de quilogramas



Fonte: ANAC

## CARGAS

## Transporte rodoviário

Soja, milho e farelo - Com foco no comércio exterior

Carga transportada Abril 2023

8,6 Milhões ton.

Carga transportada 2023

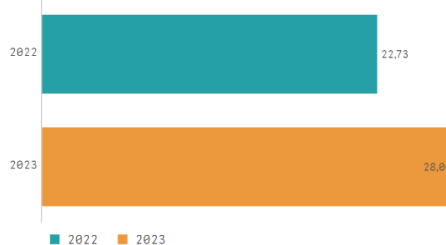
28,1 Milhões ton.

Variação anual entre 2022 e 2023

23,4%

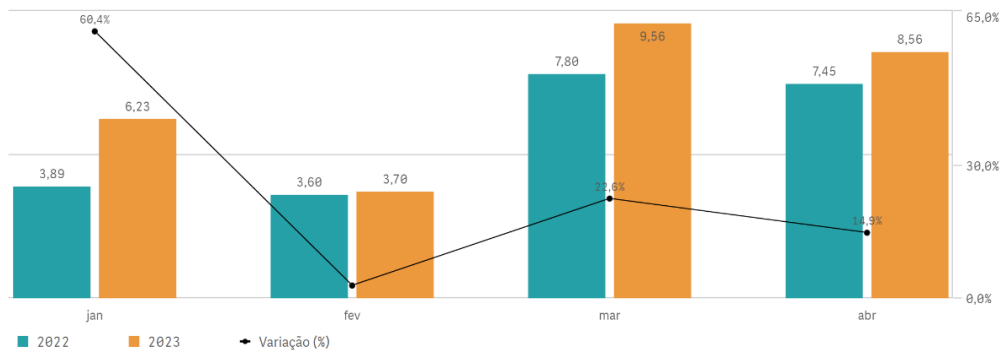
Acumulado em 2022 e 2023

Milhões de toneladas



Volume de soja milho e farelo transportado em 2022 e 2023

Milhões de toneladas



Fonte: ComexStat, ANTT, Associações comerciais (estimativa INFRA S.A.)

## Combustíveis e derivados

Carga transportada Abril 2023

5,7 Milhões m<sup>3</sup>

Carga transportada 2023

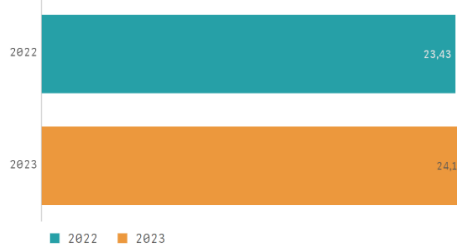
24,1 Milhões m<sup>3</sup>

Variação anual entre 2022 e 2023

3,0%

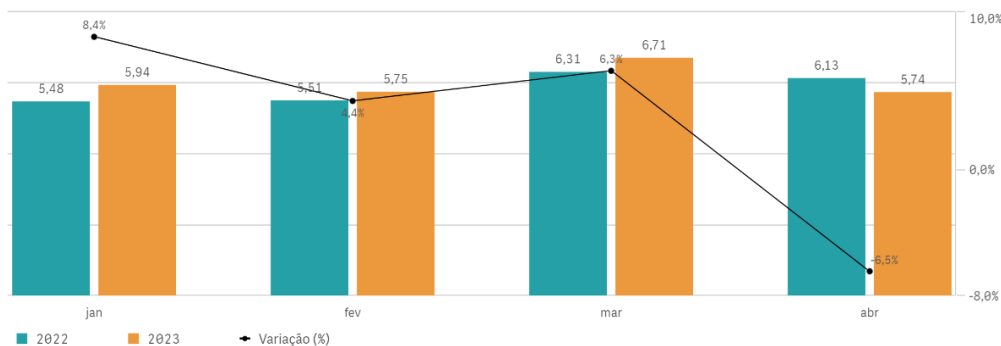
Acumulado em 2022 e 2023

Milhões de metros cúbicos




Combustíveis e derivados fósseis em 2022 e 2023

Milhões de metros cúbicos



Fonte: ANP, ANTT, Transpetro (estimativa INFRA S.A.)





## CARGAS

## Transporte ferroviário

Carga transportada Abril 2023

39,5 Milhões TU

Carga transportada 2023

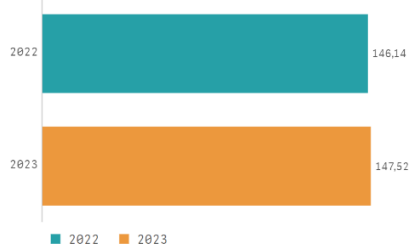
147,5 Milhões TU

Variação anual entre 2022 e 2023

0,9%

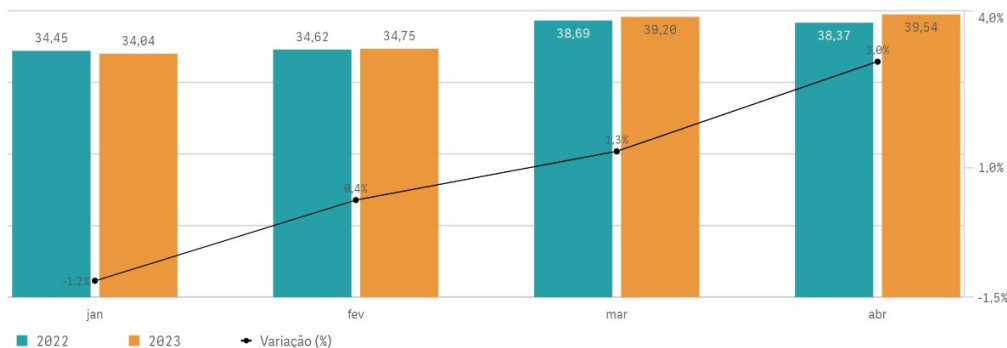
Acumulado em 2022 e 2023

Milhões de toneladas útil



Carga transportada em 2022 e 2023

Milhões de toneladas útil

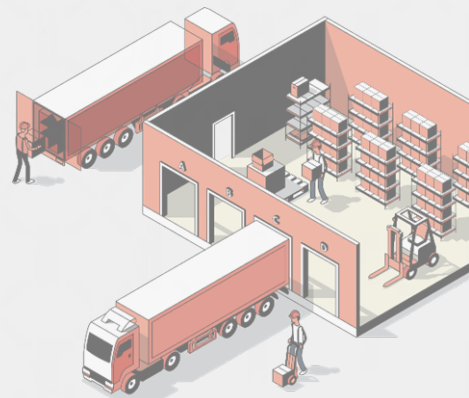


Fonte: ANTT

## Frete médio

	Contêineres	Diesel	Minério	Soja, milho e farelo
Rodoviário R\$/TKU	0,46	0,36	0,24	0,33
Cabotagem R\$/TKU	0,16	0,17	0,10	0,11
Ferrovário R\$/TKU	0,19	0,19	0,08	0,15

Fonte: Sifreca, FMM, ANTT (estimativa INFRA S.A.) – Mês de referência: Abril 2023;



## PASSAGEIROS

### Aéreo

#### Passageiros transportados

Passageiros domésticos Abril 2023

6,97 Milhões

Passageiros domésticos 2023

29,30 Milhões

Variação anual doméstico 2022 - 2023

14,23%

Passageiros internacionais Abril 2023

1,58 Milhões

Passageiros internacionais 2023

6,76 Milhões

Variação anual internacional 2022 - 2023

60,55%

Fonte: ANAC

#### Yield médio

Yield médio Fevereiro 2023

0,49 R\$/km


Yield médio 2023

0,47 R\$/km

Variação anual Yield 2022 - 2023

21,23%

Fonte: ANAC | \*Yield tarifa aérea real médio (R\$/km) de 45015



### Rodoviário

#### Passageiros transportados

Passageiros interestaduais Abril 2023

2,52 Milhões

Passageiros interestaduais  
2023

10,44 Milhões

Variação anual passageiros interestaduais  
2022 - 2023

19,98%

Fonte: estimativa INFRA S.A.

#### Preço médio passagem interestadual

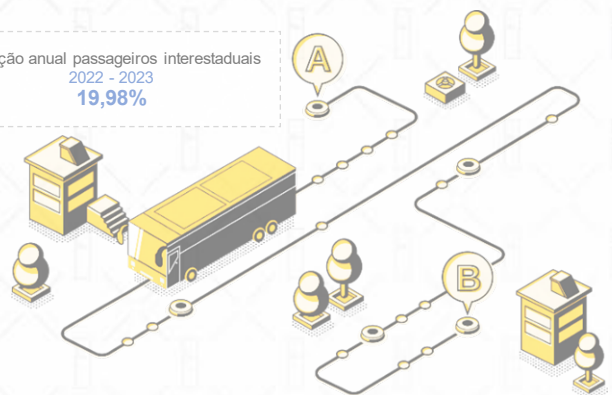
Preço médio Abril 2023

0,49 R\$/km passageiro

Preço médio 2023

0,43 R\$/km passageiro

Fonte: estimativa INFRA S.A.



## TRÁFEGO

### Índice ABCR

Índice ABCR  
Abril 2023

160,09

Índice ABCR  
Média estimada 2023

160,28

Fonte: ABCR

### Tráfego pedagiado

Tráfego pedagiado  
Abril 2023

148,8 Milhões

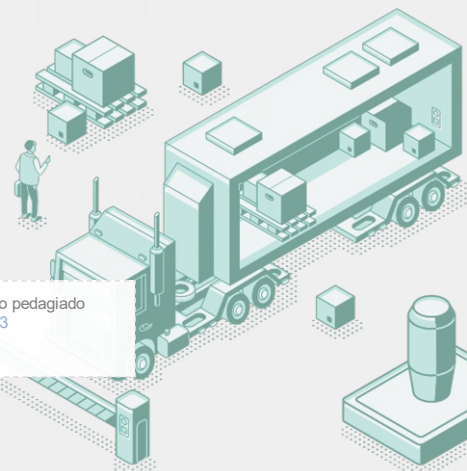
Tráfego pedagiado  
2023

0,60 Bilhões

Variação anual tráfego pedagiado  
2022 - 2023

4,6%

Fonte: ABCR

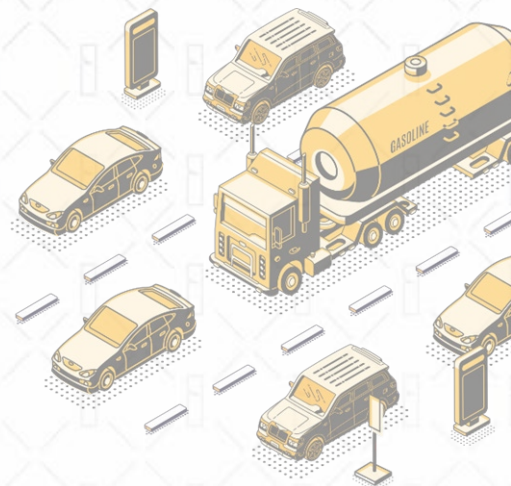


## SEGURANÇA

### Vítimas fatais em acidentes

	Abril 2023	Acumulado 2023	Varição anual 2022 - 2023
Rodoviário	400	1.645	-2,2%
Aeroviário	3	20	5,3%
Aquaviário	26	82	6,5%
Ferrovário	8	32	-15,8%

Fonte: PRF, CENIPA, DPC, ANTT



## ÓLEO DIESEL

### Consumo pelo setor de transportes

Consumo de óleo diesel Abril 2023 <b>4,00 Milhões m<sup>3</sup></b>	Consumo de óleo diesel 2023 <b>16,40 Milhões m<sup>3</sup></b>	Varição anual consumo de óleo diesel 2022 - 2023 <b>0,40%</b>
--	---	---

Fonte: ANP, EPE

### Preço médio estimado de revenda


Preço médio estimado de revenda Abril 2023 <b>R\$ 5,76</b>	Preço médio estimado de revenda 2023 <b>R\$ 6,01</b>	Varição anual do preço médio estimado de revenda 2022 - 2023 <b>0,21%</b>
--	--	---

Fonte: ANP | Não houve pesquisa de preços entre 23/8/2020 e 17/10/2020

### Produção

Produção de óleo diesel Abril 2023 <b>3,37 Milhões m<sup>3</sup></b>	Produção de óleo diesel 2023 <b>14,20 Milhões m<sup>3</sup></b>	Varição anual produção de óleo diesel 2022 - 2023 <b>-4,77%</b>
---	--	---

Fonte: ANP





## INDICADORES ECONÔMICOS

## Produto Interno Bruto (PIB)

PIB 1º trimestre de 2023

181,61

PIB 2023

181,61

Variação anual PIB 2022 - 2023

4,00%

Fonte: IBGE (Série encadeada / série encadeada com ajuste sazonal – base média de 1995 = 100)

## Investimento público federal

Abril 2023

Acumulado 2023

Variação anual  
2022 - 2023

	Abril 2023	Acumulado 2023	Variação anual 2022 - 2023
Rodoviário R\$ Milhões	743,2	2.509,9	51,2%
Aeroviário R\$ Milhões	42,6	120,7	-9,9%
Aquaviário R\$ Milhões	3,5	13,6	-27,4%
Ferrovário R\$ Milhões	3,1	33,3	-36,2%

Fonte: SIGA Brasil

## Índice Cielo do Varejo Ampliado (ICVA)

ICVA Abril 2023

-2,1%

Fonte: CIELO / ICVA deflacionado com ajuste calendário

## Pesquisa mensal de Serviços no Setor de Transportes (PMS)

PMS Abril 2023

2%

Fonte: IBGE / Variação mensal (base: igual mês do ano anterior)

## Saldo de admissões e demissões formais no setor de transportes

Rodoviário de carga Abril 2023

11.645

Rodoviário de passageiros Abril 2023

3.862

Ferrovário de cargas Abril 2023

134

Cabotagem Abril 2023

18

Navegação interior de carga Abril 2023

95

Aéreo de carga Abril 2023

-2

Aéreo de passageiros Abril 2023

276

Fonte: Novo CAGED



[institucional@infrasa.gov.br](mailto:institucional@infrasa.gov.br)  
[negocios@infrasa.gov.br](mailto:negocios@infrasa.gov.br)  
[ontl@infrasa.gov.br](mailto:ontl@infrasa.gov.br)

+55 (61) 2029-6100

SAUS, Quadra 1, Bloco G, lotes 3 e 5  
Asa Sul, Brasília - DF  
70070-010

-  Infrasaoficial
-  Infra.oficial
-  Infra-oficial
-  Infrasa.oficial



MINISTÉRIO DOS  
TRANSPORTES

