



# PANORAMA TRANSPORTES

MAIO DE 2023

-  Infrasaoficial
-  Infra.oficial
-  Infra-oficial
-  Infrasa.oficial



**INFRA** S.A.

MINISTÉRIO DOS  
TRANSPORTES



## CARGAS

## Transporte aquaviário – Com foco no comércio exterior

Carga movimentada Maio 2023

91,9 Milhões ton.

Carga movimentada 2023

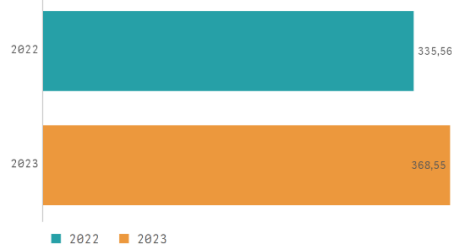
368,6 Milhões ton.

Variação anual entre 2022 e 2023

9,8%

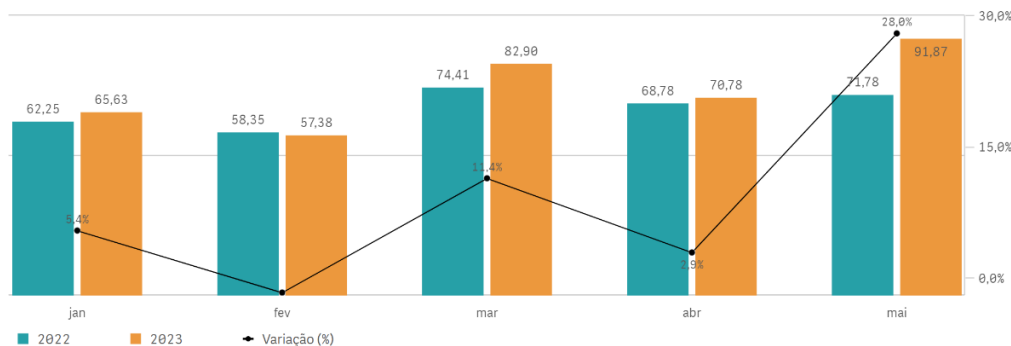
Acumulado em 2022 e 2023

Milhões de toneladas



Volume de carga movimentada em 2022 e 2023

Milhões de toneladas



Fonte: ComexStat

## Transporte aéreo – Carga paga

Carga transportada Maio 2023

109,2 Milhões kg

Carga transportada 2023

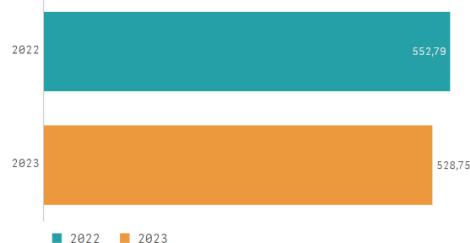
528,7 Milhões kg

Variação anual entre 2022 e 2023

-4,3%

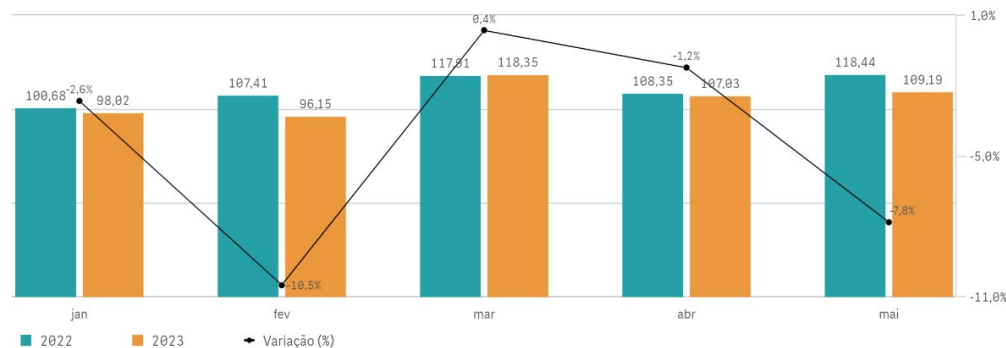
Acumulado em 2022 e 2023

Milhões de quilogramas



Carga paga em 2022 e 2023

Milhões de quilogramas



Fonte: ANAC

## CARGAS

## Transporte rodoviário

Soja, milho e farelo - Com foco no comércio exterior

Carga transportada Maio 2023

10,5 Milhões ton.

Carga transportada 2023

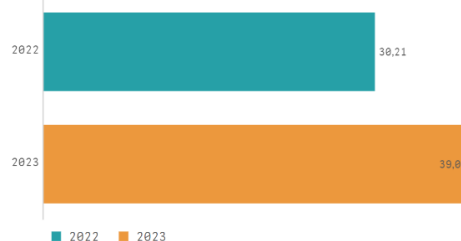
39,0 Milhões ton.

Variação anual entre 2022 e 2023

29,1%

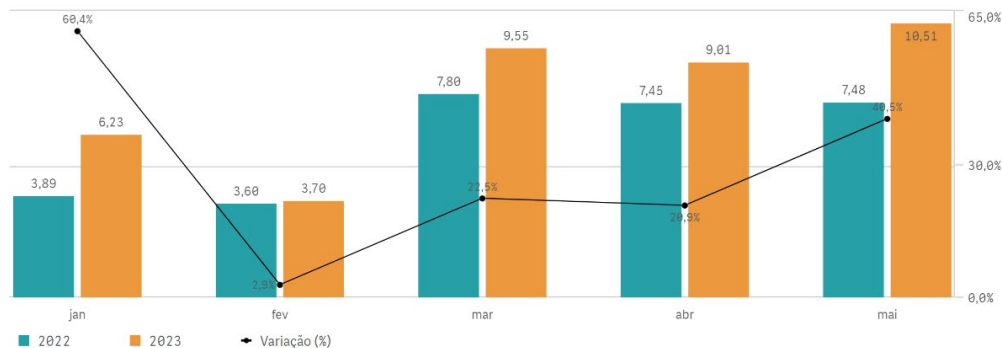
Acumulado em 2022 e 2023

Milhões de toneladas



## Volume de soja milho e farelo transportado em 2022 e 2023

Milhões de toneladas



Fonte: ComexStat, ANTT, Associações comerciais (estimativa INFRA S.A.)

## Combustíveis e derivados

Carga transportada Maio 2023

6,8 Milhões m<sup>3</sup>

Carga transportada 2023

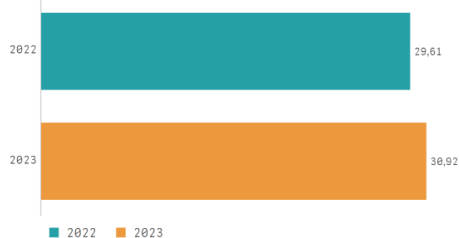
30,9 Milhões m<sup>3</sup>

Variação anual entre 2022 e 2023

4,4%

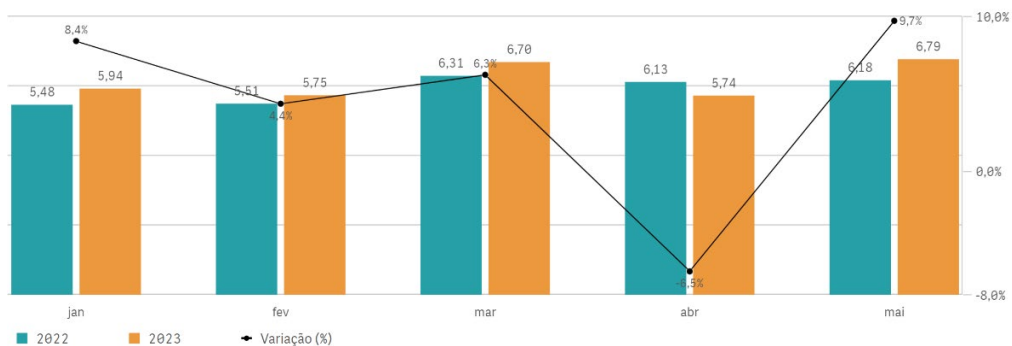
Acumulado em 2022 e 2023

Milhões de metros cúbicos




## Combustíveis e derivados fósseis em 2022 e 2023

Milhões de metros cúbicos



Fonte: ANP, ANTT, Transpetro (estimativa INFRA S.A.)





## CARGAS

## Transporte ferroviário

Carga transportada Maio 2023

46,5 Milhões TU

Carga transportada 2023

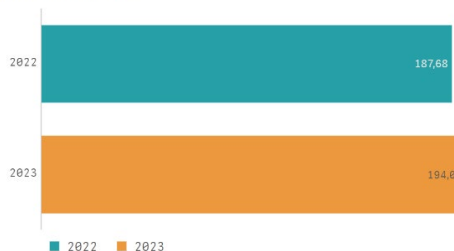
194,1 Milhões TU

Variação anual entre 2022 e 2023

3,4%

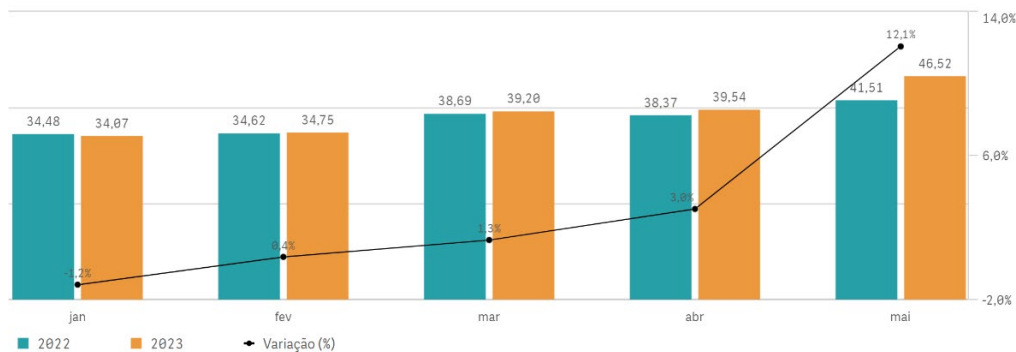
Acumulado em 2022 e 2023

Milhões de toneladas útil



Carga transportada em 2022 e 2023

Milhões de toneladas útil



Fonte: ANTT

## Frete médio

	Contêineres	Diesel	Minério	Soja, milho e farelo
Rodoviário R\$/TKU	0,47	0,36	0,22	0,27
Cabotagem R\$/TKU	0,17	0,16	0,10	0,13
Ferrovário R\$/TKU	0,19	0,19	0,08	0,15

Fonte: Sifreca, FMM, ANTT (estimativa INFRA S.A.) – Mês de referência: Maio 2023;



## PASSAGEIROS

### Aéreo

#### Passageiros transportados

Passageiros domésticos Maio 2023

7,30 Milhões

Passageiros domésticos 2023

36,60 Milhões

Variação anual doméstico 2022 - 2023

14,25%

Passageiros internacionais Maio 2023

1,61 Milhões

Passageiros internacionais 2023

8,37 Milhões

Variação anual internacional 2022 - 2023

54,18%

Fonte: ANAC

#### Yield médio

Yield médio Abril 2023

0,46 R\$/km


Yield médio 2023

0,47 R\$/km

Variação anual Yield 2022 - 2023

21,23%

Fonte: ANAC | \*Yield tarifa aérea real médio (R\$/km) de Abril 2023



### Rodoviário

#### Passageiros transportados

Passageiros interestaduais Maio 2023

2,64 Milhões

Passageiros interestaduais  
2023

13,08 Milhões

Variação anual passageiros interestaduais  
2022 - 2023

19,61%

Fonte: estimativa INFRA S.A.

#### Preço médio passagem interestadual

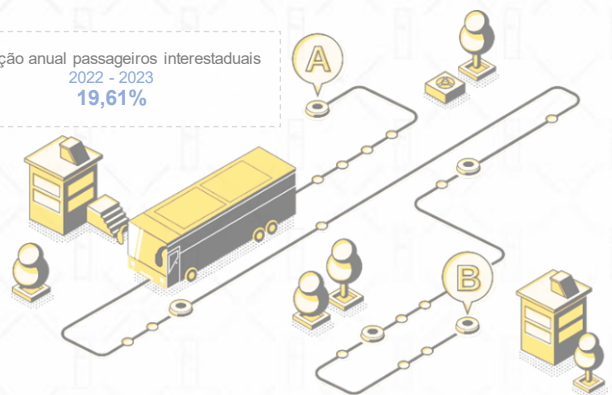
Preço médio Maio 2023

0,35 R\$/km passageiro

Preço médio 2023

0,42 R\$/km passageiro

Fonte: estimativa INFRA S.A.



## TRÁFEGO

### Índice ABCR

Índice ABCR  
Maio 2023

163,70

Índice ABCR  
Média estimada 2023

161,21

Fonte: ABCR

### Tráfego pedagiado

Tráfego pedagiado  
Maio 2023

147,3 Milhões

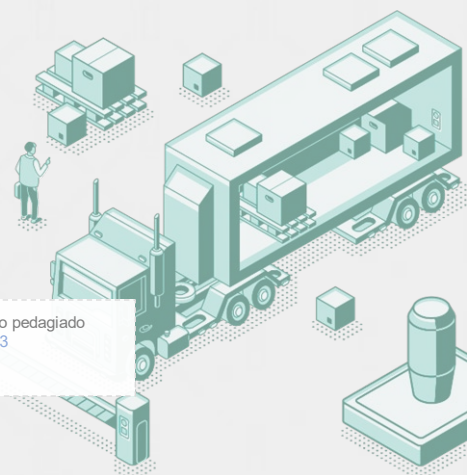
Tráfego pedagiado  
2023

0,74 Bilhões

Variação anual tráfego pedagiado  
2022 - 2023

5,4%

Fonte: ABCR

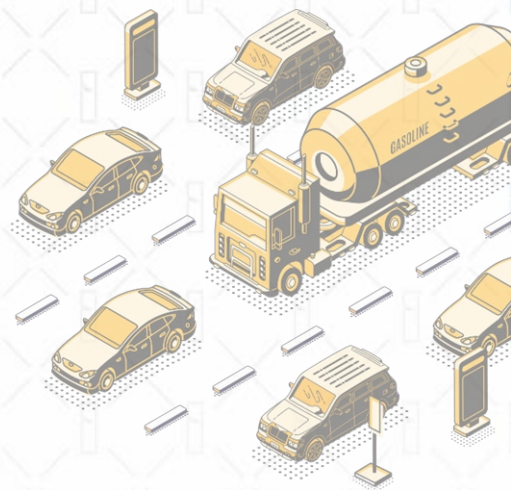


## SEGURANÇA

### Vítimas fatais em acidentes

	Maio 2023	Acumulado 2023	Varição anual 2022 - 2023
Rodoviário	469	2.115	-2,7%
Aeroviário	4	24	9,1%
Aquaviário	10	92	-1,1%
Ferrovário	10	42	-4,5%

Fonte: PRF, CENIPA, DPC, ANTT



## ÓLEO DIESEL

### Consumo pelo setor de transportes

Consumo de óleo diesel Maio 2023 <b>4,59 Milhões m<sup>3</sup></b>	Consumo de óleo diesel 2023 <b>20,99 Milhões m<sup>3</sup></b>	Varição anual consumo de óleo diesel 2022 - 2023 <b>1,43%</b>
---	---	---

Fonte: ANP, EPE

### Preço médio estimado de revenda

Preço médio estimado de revenda Maio 2023 <b>R\$ 5,37</b>	Preço médio estimado de revenda 2023 <b>R\$ 5,88</b>	Varição anual do preço médio estimado de revenda 2022 - 2023 <b>-4,60%</b>
---	--	--

Fonte: ANP | Não houve pesquisa de preços entre 23/8/2020 e 17/10/2020

### Produção

Produção de óleo diesel Maio 2023 <b>4,07 Milhões m<sup>3</sup></b>	Produção de óleo diesel 2023 <b>18,67 Milhões m<sup>3</sup></b>	Varição anual produção de óleo diesel 2022 - 2023 <b>-0,46%</b>
--	--	---

Fonte: ANP





## INDICADORES ECONÔMICOS

## Produto Interno Bruto (PIB)

PIB 1º trimestre de 2023

181,61

PIB 2023

181,61

Variação anual PIB 2022 - 2023

4,00%

Fonte: IBGE (Série encadeada / série encadeada com ajuste sazonal – base média de 1995 = 100)

## Investimento público federal

Maio 2023

Acumulado 2023

Variação anual  
2022 - 2023

	Maio 2023	Acumulado 2023	Variação anual 2022 - 2023
Rodoviário R\$ Milhões	1.029,9	3.539,8	54,5%
Aeroviário R\$ Milhões	62,3	183,0	8,2%
Aquaviário R\$ Milhões	100,3	113,9	402,8%
Ferrovário R\$ Milhões	10,8	44,2	-57,1%

Fonte: SIGA Brasil

## Índice Cielo do Varejo Ampliado (ICVA)

ICVA Maio 2023

-2,9%

Fonte: CIELO / ICVA deflacionado com ajuste calendário

## Pesquisa mensal de Serviços no Setor de Transportes (PMS)

PMS Maio 2023

7,1%

Fonte: IBGE / Variação mensal (base: igual mês do ano anterior)

## Saldo de admissões e demissões formais no setor de transportes

Rodoviário de carga Maio 2023

3.063

Rodoviário de passageiros Maio 2023

2.210

Ferrovário de cargas Maio 2023

393

Cabotagem Maio 2023

30

Navegação interior de carga Maio 2023

15

Aéreo de carga Maio 2023

-4

Aéreo de passageiros Maio 2023

421

Fonte: Novo CAGED



[institucional@infrasa.gov.br](mailto:institucional@infrasa.gov.br)  
[negocios@infrasa.gov.br](mailto:negocios@infrasa.gov.br)  
[ontl@infrasa.gov.br](mailto:ontl@infrasa.gov.br)

+55 (61) 2029-6100

SAUS, Quadra 1, Bloco G, lotes 3 e 5  
Asa Sul, Brasília - DF  
70070-010

-  Infrasaoficial
-  Infra.oficial
-  Infra-oficial
-  Infrasa.oficial



MINISTÉRIO DOS  
TRANSPORTES

