



PANORAMA TRANSPORTES

JUNHO DE 2023

-  Infrasaoficial
-  Infra.oficial
-  Infra-oficial
-  Infrasa.oficial



MINISTÉRIO DOS
TRANSPORTES



CARGAS

Transporte aquaviário – Com foco no comércio exterior

Carga movimentada Junho 2023

83,9 Milhões ton.

Carga movimentada 2023

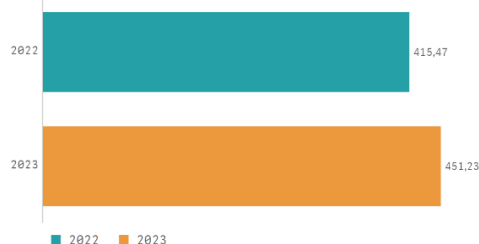
451,2 Milhões ton.

Variação anual entre 2022 e 2023

8,6%

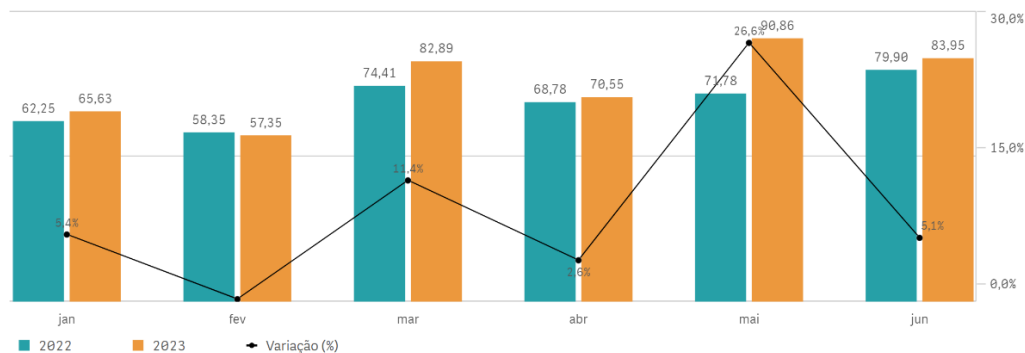
Acumulado em 2022 e 2023

Milhões de toneladas



Volume de carga movimentada em 2022 e 2023

Milhões de toneladas



Fonte: ComexStat

Transporte aéreo – Carga paga

Carga transportada Junho 2023

106,0 Milhões kg

Carga transportada 2023

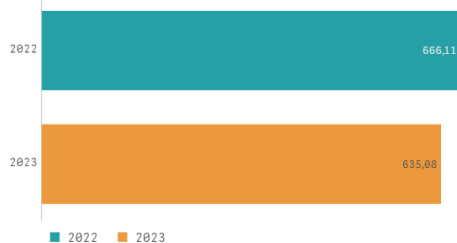
635,1 Milhões kg

Variação anual entre 2022 e 2023

-4,7%

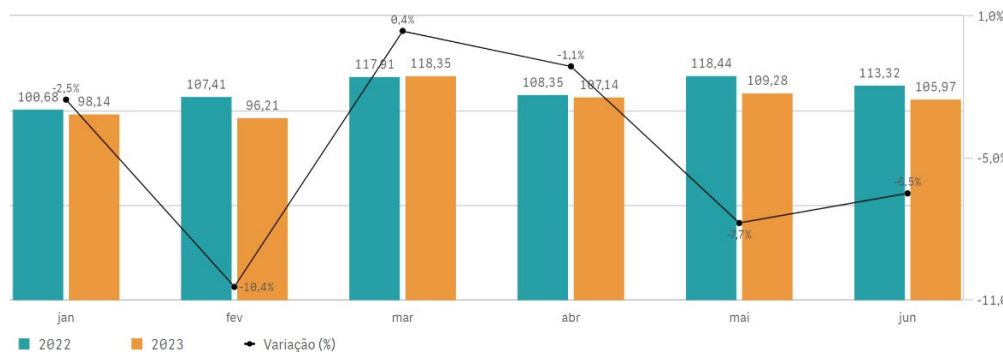
Acumulado em 2022 e 2023

Milhões de quilogramas



Carga paga em 2022 e 2023

Milhões de quilogramas



Fonte: ANAC

CARGAS

Transporte rodoviário

Soja, milho e farelo - Com foco no comércio exterior

Carga transportada Junho 2023

9,5 Milhões ton.

Carga transportada 2023

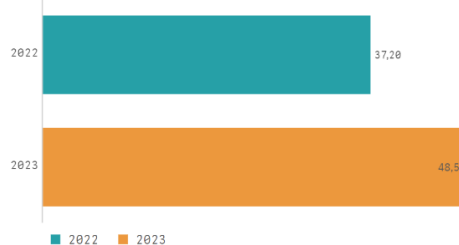
48,5 Milhões ton.

Variação anual entre 2022 e 2023

30,4%

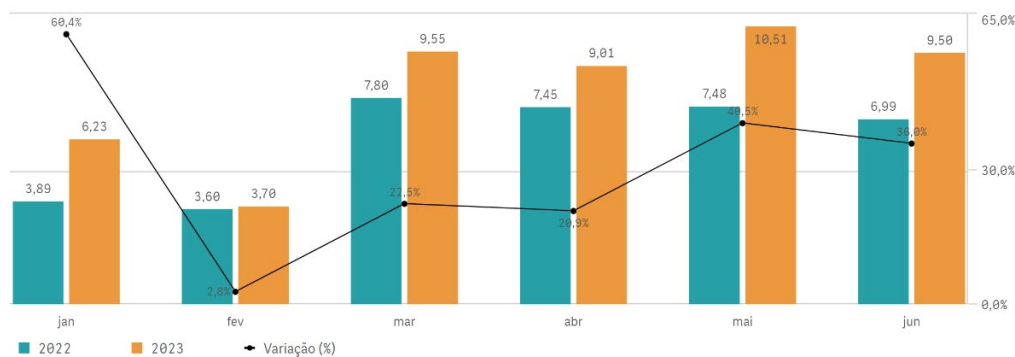
Acumulado em 2022 e 2023

Milhões de toneladas



Volume de soja milho e farelo transportado em 2022 e 2023

Milhões de toneladas



Fonte: ComexStat, ANTT, Associações comerciais (estimativa INFRA S.A.)

Combustíveis e derivados

Carga transportada Maio 2023

6,8 Milhões m³

Carga transportada 2023

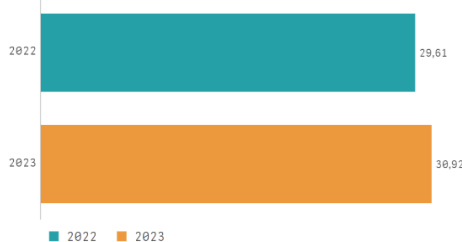
30,9 Milhões m³

Variação anual entre 2022 e 2023

4,4%

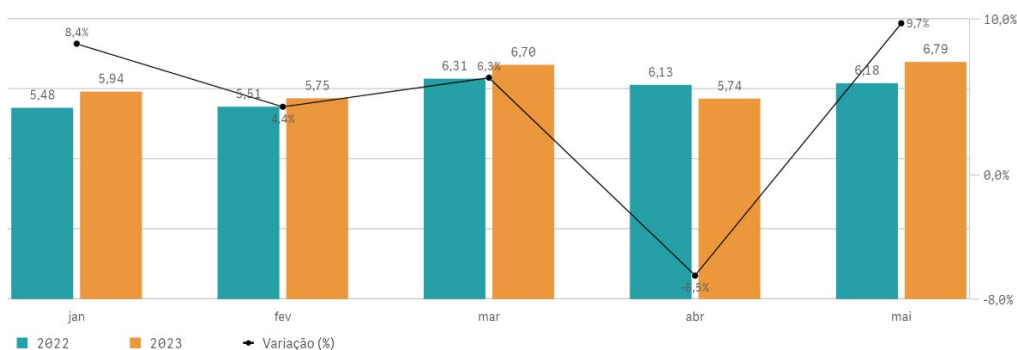
Acumulado em 2022 e 2023

Milhões de metros cúbicos





Combustíveis e derivados fósseis em 2022 e 2023

Milhões de metros cúbicos



Fonte: ANP, ANTT, Transpetro (estimativa INFRA S.A.)



CARGAS

Transporte ferroviário

Carga transportada Junho 2023

47,6 Milhões TU

Carga transportada 2023

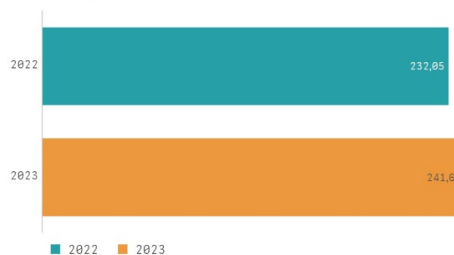
241,6 Milhões TU

Variação anual entre 2022 e 2023

4,1%

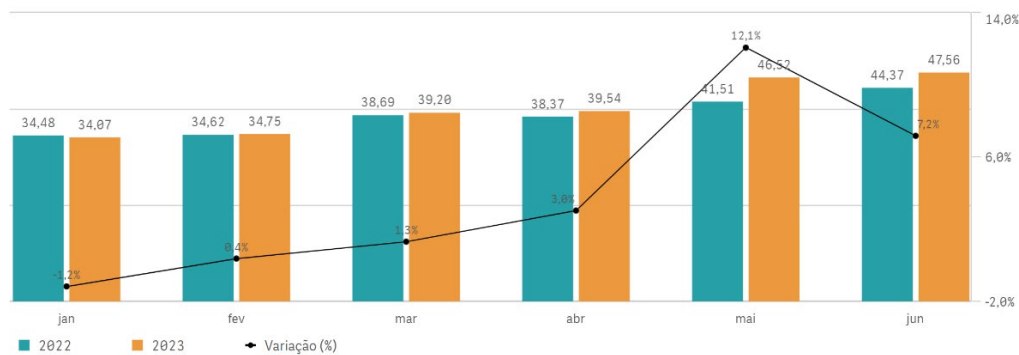
Acumulado em 2022 e 2023

Milhões de toneladas útil



Carga transportada em 2022 e 2023

Milhões de toneladas útil

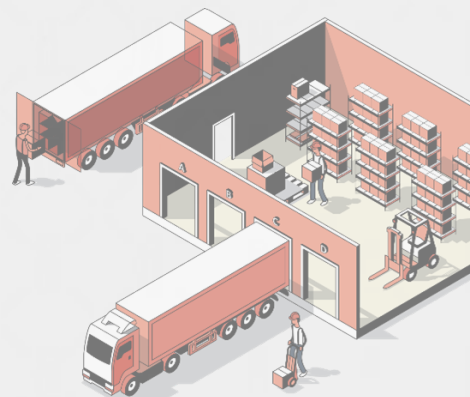


Fonte: ANTT

Frete médio

	Contêineres	Diesel	Minério	Soja, milho e farelo
Rodoviário R\$/TKU	0,43	0,38	0,24	0,27
Cabotagem R\$/TKU	0,17	0,18	0,09	0,11
Ferrovário R\$/TKU	0,19	0,20	0,09	0,13

Fonte: Sifreca, FMM, ANTT (estimativa INFRA S.A.) – Mês de referência: Junho 2023;



PASSAGEIROS

Aéreo

Passageiros transportados

Passageiros domésticos Junho 2023

7,22 Milhões

Passageiros domésticos 2023

43,88 Milhões

Variação anual doméstico 2022 - 2023

15,24%

Passageiros internacionais Junho 2023

1,66 Milhões

Passageiros internacionais 2023

10,03 Milhões

Variação anual internacional 2022 - 2023

50,21%

Fonte: ANAC

Yield médio

Yield médio Maio 2023

0,45 R\$/km


Yield médio 2023

0,47 R\$/km

Variação anual Yield 2022 - 2023

-3,02%

Fonte: ANAC | *Yield tarifa aérea real médio (R\$/km) de Maio 2023



Rodoviário

Passageiros transportados

Passageiros interestaduais Junho 2023

2,58 Milhões

Passageiros interestaduais
2023

15,68 Milhões

Variação anual passageiros interestaduais

2022 - 2023
19,72%

Fonte: estimativa INFRA S.A.

Preço médio passagem interestadual

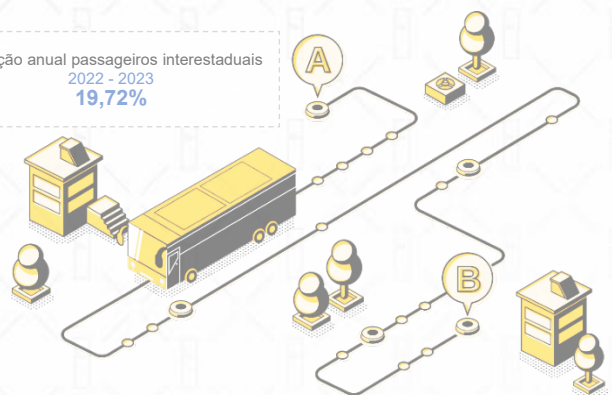
Preço médio Junho 2023

0,33 R\$/km passageiro

Preço médio 2023

0,49 R\$/km passageiro

Fonte: estimativa INFRA S.A.



TRÁFEGO

Índice ABCR

Índice ABCR
Junho 2023

164,30

Índice ABCR
Média estimada 2023

161,86

Fonte: ABCR

Tráfego pedagiado

Tráfego pedagiado
Junho 2023

144,2 Milhões

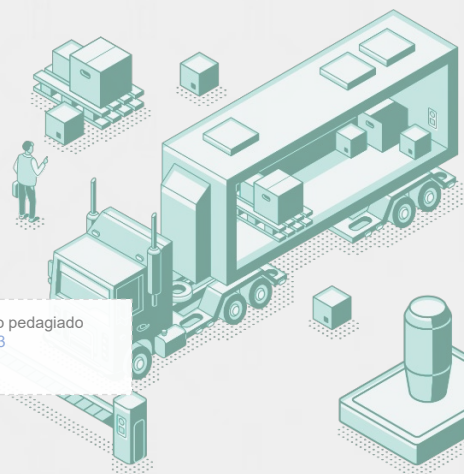
Tráfego pedagiado
2023

0,89 Bilhões

Variação anual tráfego pedagiado
2022 - 2023

6,2%

Fonte: ABCR

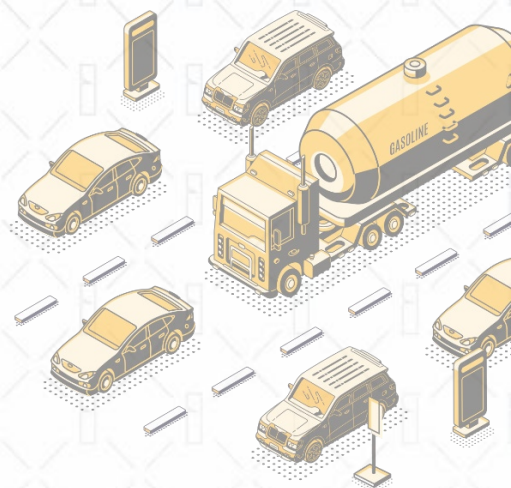


SEGURANÇA

Vítimas fatais em acidentes

	Junho 2023	Acumulado 2023	Varição anual 2022 - 2023
Rodoviário	533	2.658	3,1%
Aeroviário	0	24	-22,6%
Aquaviário	9	112	1,8%
Ferrovário	11	53	0,0%

Fonte: PRF, CENIPA, DPC, ANTT



ÓLEO DIESEL

Consumo pelo setor de transportes

Consumo de óleo diesel Junho 2023 4,45 Milhões m³	Consumo de óleo diesel 2023 25,46 Milhões m³	Varição anual consumo de óleo diesel 2022 - 2023 2,28%
--	---	---

Fonte: ANP, EPE

Preço médio estimado de revenda


Preço médio estimado de revenda Junho 2023 R\$ 5,02	Preço médio estimado de revenda 2023 R\$ 5,74	Varição anual do preço médio estimado de revenda 2022 - 2023 -9,47%
--	--	--

Fonte: ANP | Não houve pesquisa de preços entre 23/8/2020 e 17/10/2020

Produção

Produção de óleo diesel Junho 2023 4,15 Milhões m³	Produção de óleo diesel 2023 22,82 Milhões m³	Varição anual produção de óleo diesel 2022 - 2023 0,87%
---	--	--

Fonte: ANP



INDICADORES ECONÔMICOS

Produto Interno Bruto (PIB)

PIB 1º trimestre de 2023

181,61

PIB 2023

181,61

Variação anual PIB 2022 - 2023

4,00%

Fonte: IBGE (Série encadeada / série encadeada com ajuste sazonal – base média de 1995 = 100)

Investimento público federal

Junho 2023

Acumulado 2023

Variação anual
2022 - 2023

Rodoviário R\$ Milhões	1.212,7	4.752,5	68,9%
Aeroviário R\$ Milhões	45,5	228,5	4,2%
Aquaviário R\$ Milhões	6,8	120,7	266,0%
Ferrovário R\$ Milhões	10,0	54,1	-56,8%

Fonte: SIGA Brasil

Índice Cielo do Varejo Ampliado (ICVA)

ICVA Junho 2023

-0,7%

Fonte: CIELO / ICVA deflacionado com ajuste calendário

Pesquisa mensal de Serviços no Setor de Transportes (PMS)

PMS Junho 2023

4,7%

Fonte: IBGE / Variação mensal (base: igual mês do ano anterior)

Saldo de admissões e demissões formais no setor de transportes

Rodoviário de carga Junho 2023

6.928

Rodoviário de passageiros Junho 2023

2.444

Ferrovário de cargas Junho 2023

83

Cabotagem Junho 2023

-3

Navegação interior de carga Junho 2023

91

Aéreo de carga Junho 2023

-18

Aéreo de passageiros Junho 2023

190

Fonte: Novo CAGED



institucional@infrasa.gov.br
negocios@infrasa.gov.br
ontl@infrasa.gov.br

+55 (61) 2029-6100

SAUS, Quadra 1, Bloco G, lotes 3 e 5
Asa Sul, Brasília - DF
70070-010

-  Infrasaoficial
-  Infra.oficial
-  Infra-oficial
-  Infrasa.oficial



MINISTÉRIO DOS
TRANSPORTES

