



# PANORAMA TRANSPORTES

AGOSTO DE 2023

-  Infrasaoficial
-  Infra.oficial
-  Infra-oficial
-  Infrasa.oficial



**INFRA** S.A.

MINISTÉRIO DOS  
TRANSPORTES



## CARGAS

## Transporte aquaviário – Com foco no comércio exterior

Carga movimentada Agosto 2023

95,6 Milhões ton.

Carga movimentada 2023

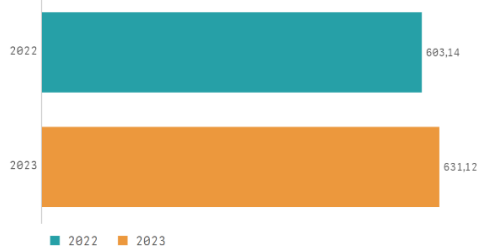
631,1 Milhões ton.

Variação anual entre 2022 e 2023

4,6%

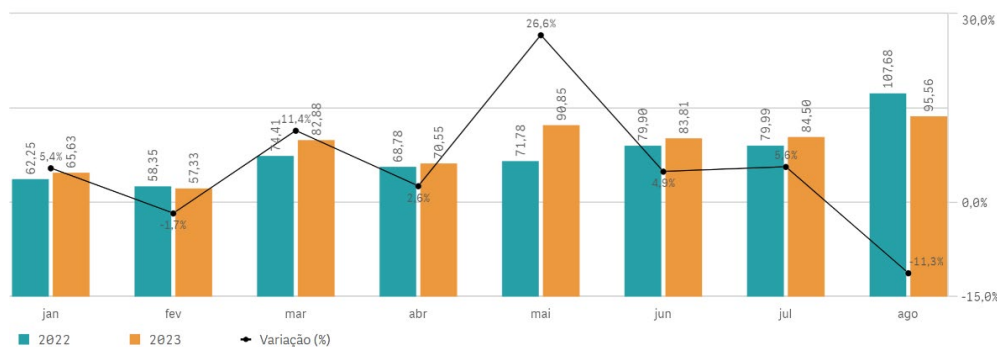
Acumulado em 2022 e 2023

Milhões de toneladas



Volume de carga movimentada em 2022 e 2023

Milhões de toneladas



Fonte: ComexStat

## Transporte aéreo – Carga paga

Carga transportada Agosto 2023

107,8 Milhões kg

Carga transportada 2023

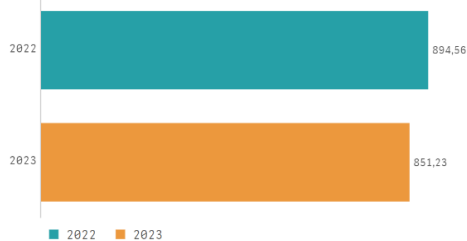
851,2 Milhões kg

Variação anual entre 2022 e 2023

-4,8%

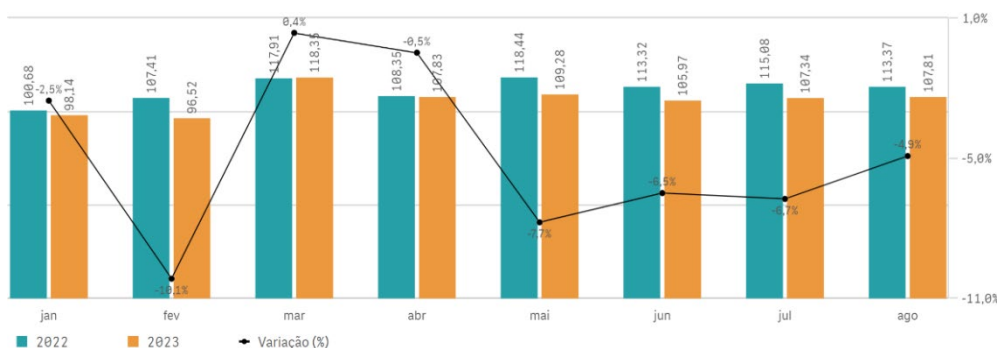
Acumulado em 2022 e 2023

Milhões de quilogramas



Carga paga em 2022 e 2023

Milhões de quilogramas



Fonte: ANAC

## CARGAS

### Transporte rodoviário

Soja, milho e farelo - Com foco no comércio exterior

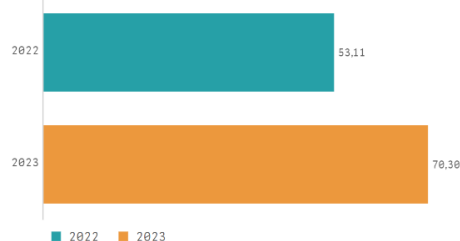
Carga transportada Agosto 2023

**12,8 Milhões ton.**

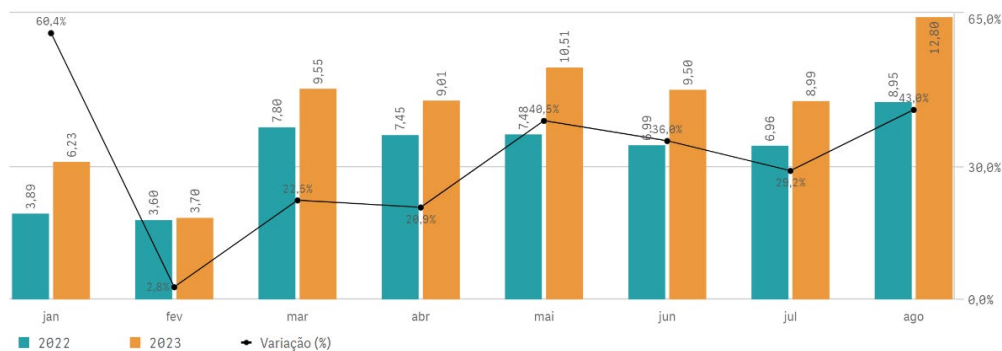
Carga transportada 2023

**70,3 Milhões ton.**

Variação anual entre 2022 e 2023

**32,4%**
**Acumulado em 2022 e 2023**  
 Milhões de toneladas

**Volume de soja milho e farelo transportado em 2022 e 2023**

Milhões de toneladas



Fonte: ComexStat, ANTT, Associações comerciais (estimativa INFRA S.A.)

### Combustíveis e derivados

Carga transportada Agosto 2023

**6,8 Milhões m³**

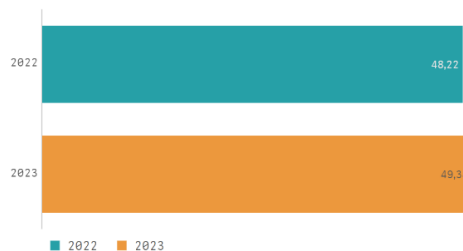
Carga transportada 2023

**49,3 Milhões m³**

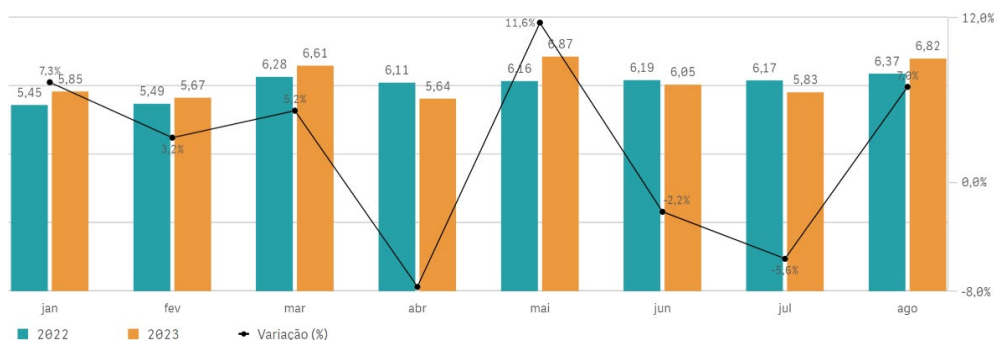
Variação anual entre 2022 e 2023

**2,3%**
**Acumulado em 2022 e 2023**


Milhões de metros cúbicos


**Combustíveis e derivados fósseis em 2022 e 2023**

Milhões de metros cúbicos



Fonte: ANP, ANTT, Transpetro (estimativa INFRA S.A.)



## CARGAS

## Transporte ferroviário

Carga transportada Agosto 2023

47,9 Milhões TU

Carga transportada 2023

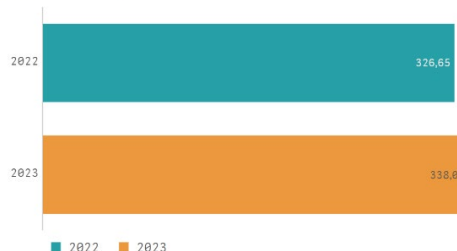
338,1 Milhões TU

Variação anual entre 2022 e 2023

3,5%

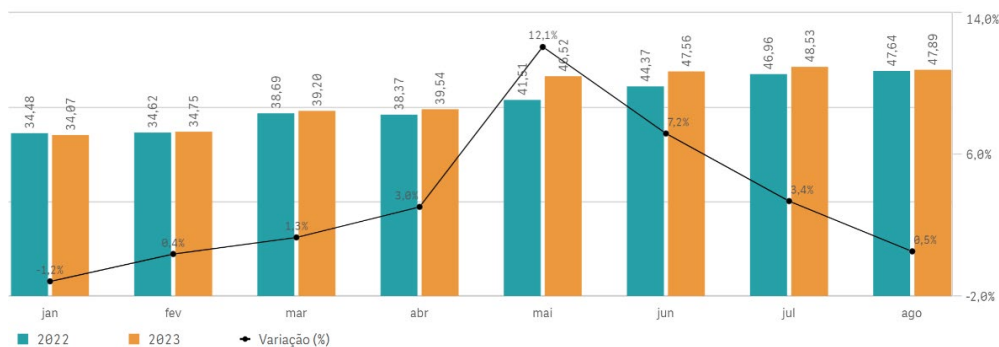
Acumulado em 2022 e 2023

Milhões de toneladas útil



Carga transportada em 2022 e 2023

Milhões de toneladas útil



Fonte: ANTT

## Frete médio

	Contêineres	Diesel	Minério	Soja, milho e farelo
Rodoviário R\$/TKU	0,46	0,44	0,28	0,32
Cabotagem R\$/TKU	0,17	0,13	0,09	0,12
Ferrovário R\$/TKU	0,16	0,38	0,08	0,16

Fonte: Sifreca, FMM, ANTT (estimativa INFRA S.A.) – Mês de referência: Agosto 2023;



## PASSAGEIROS

## Aéreo

## Passageiros transportados

Passageiros domésticos Agosto 2023

8,23 Milhões

Passageiros domésticos 2023

60,55 Milhões

Variação anual doméstico 2022 - 2023

14,20%

Passageiros internacionais Agosto 2023

1,84 Milhões

Passageiros internacionais 2023

13,83 Milhões

Variação anual internacional 2022 - 2023

43,85%

Fonte: ANAC

## Yield médio

Yield médio Julho 2023

0,51 R\$/km

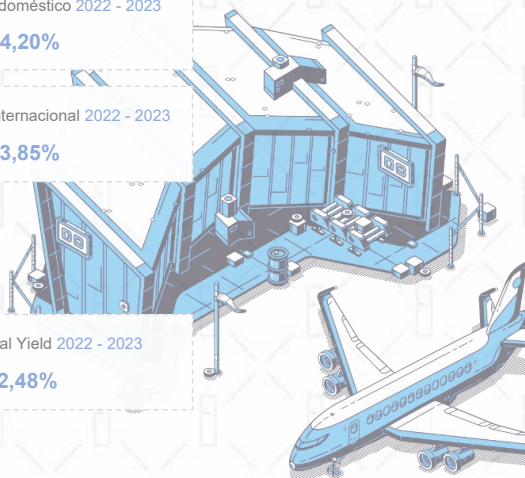
Yield médio 2023

0,48 R\$/km

Variação anual Yield 2022 - 2023

-2,48%

Fonte: ANAC | \*Yield tarifa aérea real médio (R\$/km) de Julho 2023



## Rodoviário

## Passageiros transportados

Passageiros interestaduais Agosto 2023

3,02 Milhões

Passageiros interestaduais  
2023

22,31 Milhões

Variação anual passageiros interestaduais  
2022 - 2023

18,75%

Fonte: estimativa INFRA S.A.

## Preço médio passagem interestadual

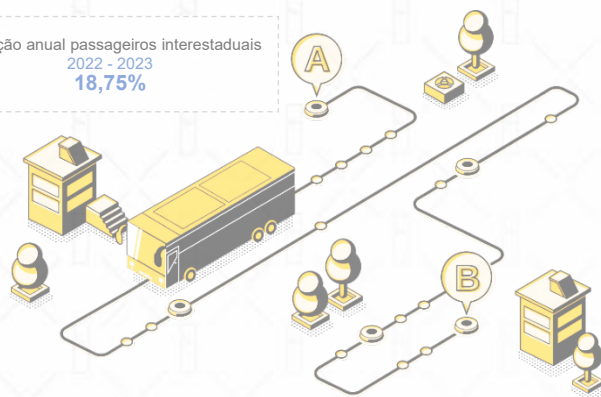
Preço médio Agosto 2023

0,32 R\$/km passageiro

Preço médio 2023

0,36 R\$/km passageiro

Fonte: estimativa INFRA S.A.



## TRÁFEGO

## Índice ABCR

Índice ABCR  
Agosto 2023

164,19

Índice ABCR  
Média estimada 2023

162,59

Fonte: ABCR

## Tráfego pedagiado

Tráfego pedagiado  
Agosto 2023

152,6 Milhões

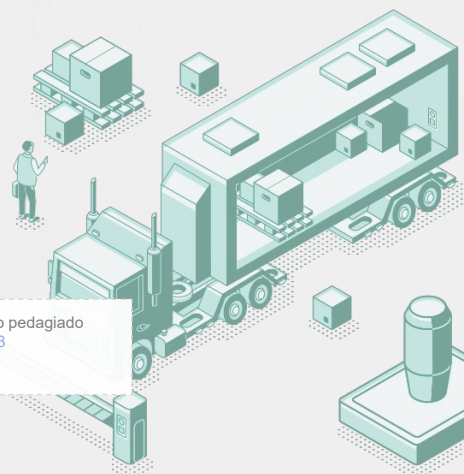
Tráfego pedagiado  
2023

1,20 Bilhões

Variação anual tráfego pedagiado  
2022 - 2023

6,7%

Fonte: ABCR

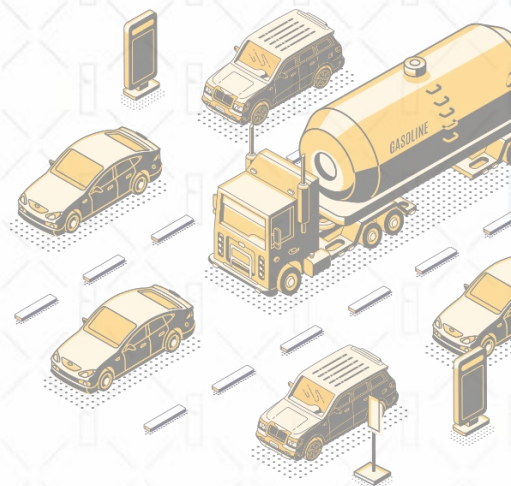


## SEGURANÇA

### Vítimas fatais em acidentes

	Agosto 2023	Acumulado 2023	Varição anual 2022 - 2023
Rodoviário	484	3.711	4,4%
Aeroviário	0	31	-20,5%
Aquaviário	22	156	9,9%
Ferrovário	14	78	8,3%

Fonte: PRF, CENIPA, DPC, ANTT



## ÓLEO DIESEL

### Consumo pelo setor de transportes

Consumo de óleo diesel Agosto 2023 <b>5,07 Milhões m<sup>3</sup></b>	Consumo de óleo diesel 2023 <b>35,20 Milhões m<sup>3</sup></b>	Varição anual consumo de óleo diesel 2022 - 2023 <b>3,09%</b>
---	---	---

Fonte: ANP, EPE

### Preço médio estimado de revenda

Preço médio estimado de revenda Agosto 2023 <b>R\$ 5,51</b>	Preço médio estimado de revenda 2023 <b>R\$ 5,61</b>	Varição anual do preço médio estimado de revenda 2022 - 2023 <b>-14,66%</b>
---	--	---

Fonte: ANP | Não houve pesquisa de preços entre 23/8/2020 e 17/10/2020

### Produção

Produção de óleo diesel Agosto 2023 <b>4,32 Milhões m<sup>3</sup></b>	Produção de óleo diesel 2023 <b>31,37 Milhões m<sup>3</sup></b>	Varição anual produção de óleo diesel 2022 - 2023 <b>2,27%</b>
--	--	--

Fonte: ANP



## INDICADORES ECONÔMICOS

## Produto Interno Bruto (PIB)

PIB 2º trimestre de 2023

183,79

PIB 2023

365,39

Variação anual PIB 2022 - 2023

3,70%

Fonte: IBGE (Série encadeada / série encadeada com ajuste sazonal – base média de 1995 = 100)

## Investimento público federal

Agosto 2023

Acumulado 2023

Variação anual  
2022 - 2023

Rodoviário R\$ Milhões	1.458,0	7.426,1	90,3%
Aeroviário R\$ Milhões	44,6	298,3	-7,4%
Aquaviário R\$ Milhões	2,9	130,0	244,7%
Ferrovário R\$ Milhões	10,2	81,3	-59,4%

Fonte: SIGA Brasil

## Índice Cielo do Varejo Ampliado (ICVA)

ICVA Agosto 2023

-1,8%

Fonte: CIELO / ICVA deflacionado com ajuste calendário

## Pesquisa mensal de Serviços no Setor de Transportes (PMS)

PMS Agosto 2023

-1,2%

Fonte: IBGE / Variação mensal (base: igual mês do ano anterior)

## Saldo de admissões e demissões formais no setor de transportes

Rodoviário de carga Agosto 2023

7.418

Rodoviário de passageiros Agosto 2023

3.614

Ferrovário de cargas Agosto 2023

3

Cabotagem Agosto 2023

38

Navegação interior de carga Agosto 2023

79

Aéreo de carga Agosto 2023

4

Aéreo de passageiros Agosto 2023

210

Fonte: Novo CAGED



[institucional@infrasa.gov.br](mailto:institucional@infrasa.gov.br)  
[negocios@infrasa.gov.br](mailto:negocios@infrasa.gov.br)  
[ontl@infrasa.gov.br](mailto:ontl@infrasa.gov.br)

+55 (61) 2029-6100

SAUS, Quadra 1, Bloco G, lotes 3 e 5  
Asa Sul, Brasília - DF  
70070-010

-  Infrasaoficial
-  Infra.oficial
-  Infra-oficial
-  Infrasa.oficial



MINISTÉRIO DOS  
TRANSPORTES

