



PANORAMA TRANSPORTES

SETEMBRO DE 2023

-  Infrasaoficial
-  Infra.oficial
-  Infra-oficial
-  Infrasa.oficial



MINISTÉRIO DOS
TRANSPORTES



CARGAS

Transporte aquaviário – Com foco no comércio exterior

Carga movimentada Setembro 2023

88,6 Milhões ton.

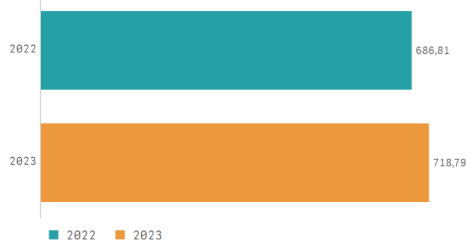
Carga movimentada 2023

718,8 Milhões ton.

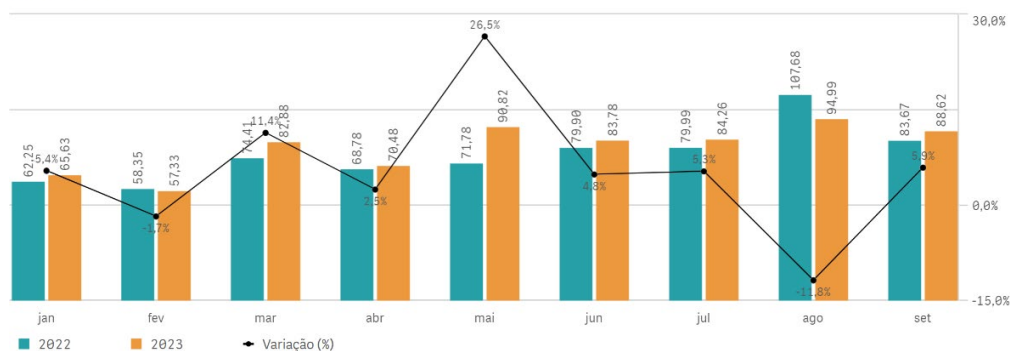
Variação anual entre 2022 e 2023

4,7%
Acumulado em 2022 e 2023

Milhões de toneladas


Volume de carga movimentada em 2022 e 2023

Milhões de toneladas



Fonte: ComexStat

Transporte aéreo – Carga paga

Carga transportada Setembro 2023

102,8 Milhões kg

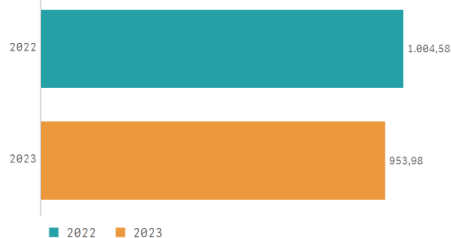
Carga transportada 2023

954,0 Milhões kg

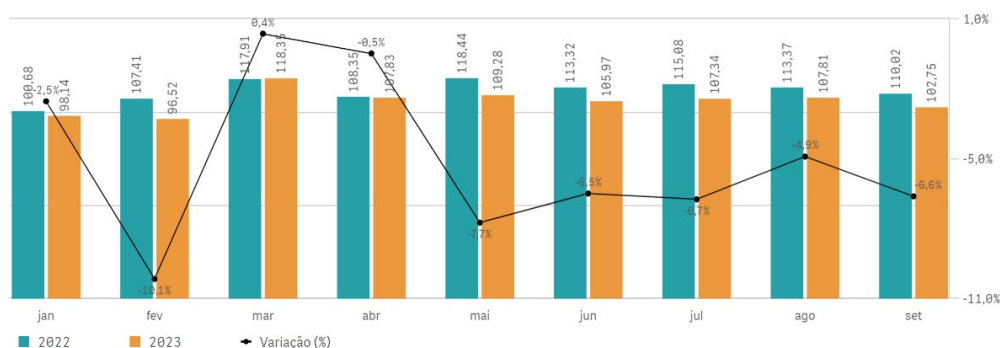
Variação anual entre 2022 e 2023

-5,0%
Acumulado em 2022 e 2023

Milhões de quilogramas


Carga paga em 2022 e 2023

Milhões de quilogramas



Fonte: ANAC

CARGAS

Transporte rodoviário

Soja, milho e farelo - Com foco no comércio exterior

Carga transportada Setembro 2023

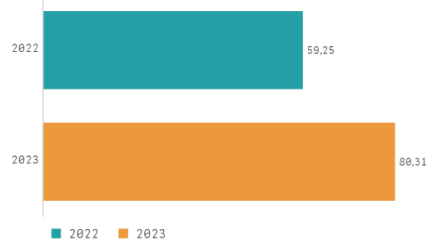
10,0 Milhões ton.

Carga transportada 2023

80,3 Milhões ton.

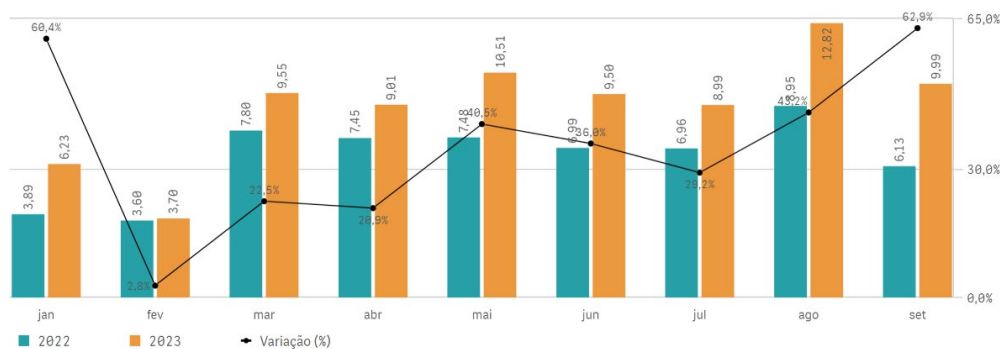
Variação anual entre 2022 e 2023

35,5%

Acumulado em 2022 e 2023
Milhões de toneladas

Volume de soja milho e farelo transportado em 2022 e 2023

Milhões de toneladas



Fonte: ComexStat, ANTT, Associações comerciais (estimativa INFRA S.A.)

Combustíveis e derivados

Carga transportada Setembro 2023

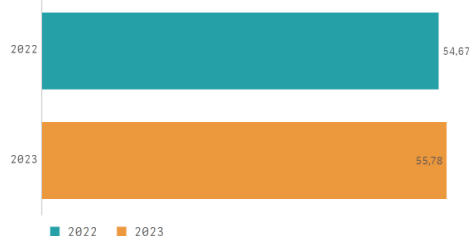
6,4 Milhões m³

Carga transportada 2023

55,8 Milhões m³

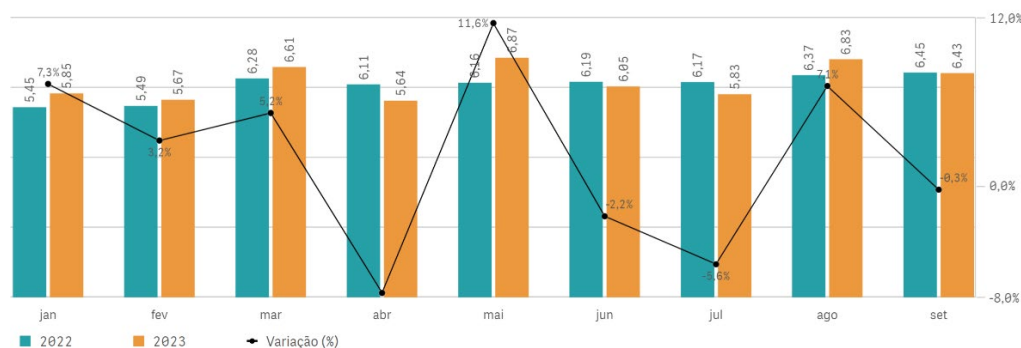
Variação anual entre 2022 e 2023

2,0%


Acumulado em 2022 e 2023
Milhões de metros cúbicos

Combustíveis e derivados fósseis em 2022 e 2023

Milhões de metros cúbicos



Fonte: ANP, ANTT, Transpetro (estimativa INFRA S.A.)



CARGAS

Transporte ferroviário

Carga transportada Setembro 2023

49,4 Milhões TU

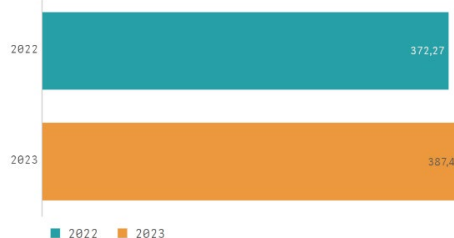
Carga transportada 2023

387,4 Milhões TU

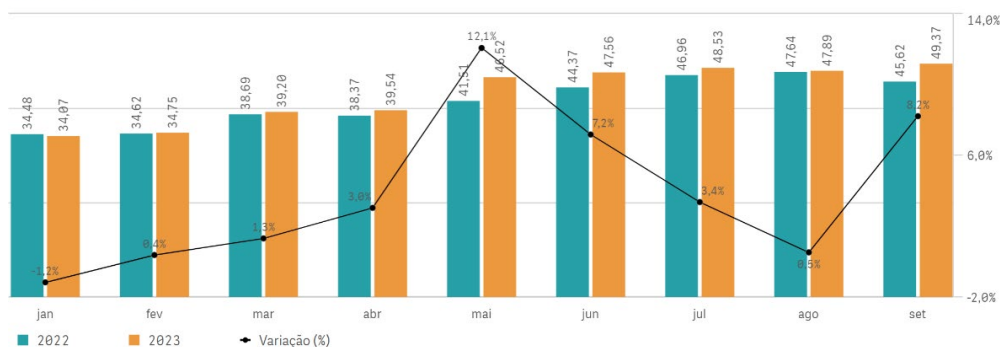
Variação anual entre 2022 e 2023

4,1%
Acumulado em 2022 e 2023

Milhões de toneladas útil


Carga transportada em 2022 e 2023

Milhões de toneladas útil

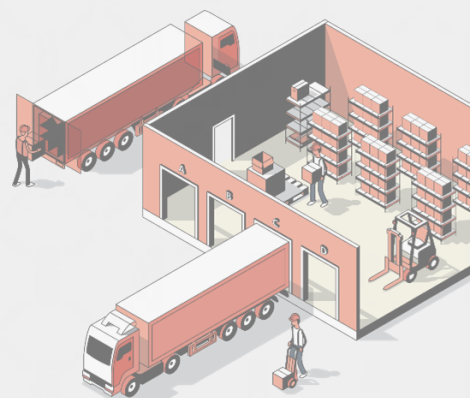


Fonte: ANTT

Frete médio

	Contêineres	Diesel	Minério	Soja, milho e farelo
Rodoviário R\$/TKU	0,46	0,44	0,28	0,32
Cabotagem R\$/TKU	0,17	0,15	0,08	0,11
Ferrovário R\$/TKU	0,18	0,21	0,08	0,15

Fonte: Sifreca, FMM, ANTT (estimativa INFRA S.A.) – Mês de referência: Setembro 2023;



PASSAGEIROS

Aéreo

Passageiros transportados

Passageiros domésticos Setembro 2023
7,58 MilhõesPassageiros domésticos 2023
68,13 MilhõesVariação anual doméstico 2022 - 2023
13,60%Passageiros internacionais Setembro 2023
1,85 MilhõesPassageiros internacionais 2023
15,71 MilhõesVariação anual internacional 2022 - 2023
42,38%

Fonte: ANAC

Yield médio

Yield médio Agosto 2023
0,48 R\$/kmYield médio 2023
0,48 R\$/kmVariação anual Yield 2022 - 2023
-4,45%

Fonte: ANAC | *Yield tarifa aérea real médio (R\$/km) de Agosto 2023

Rodoviário

Passageiros transportados

Passageiros interestaduais Setembro 2023
2,83 MilhõesPassageiros interestaduais
2023
25,15 MilhõesVariação anual passageiros interestaduais
2022 - 2023
18,07%

Fonte: estimativa INFRA S.A.

Preço médio passagem interestadual

Preço médio Setembro 2023
0,34 R\$/km passageiroPreço médio 2023
0,36 R\$/km passageiro

Fonte: estimativa INFRA S.A.

TRÁFEGO

Índice ABCR

Índice ABCR
Setembro 2023
165,83Índice ABCR
Média estimada 2023
162,98

Fonte: ABCR

Tráfego pedagiado

Tráfego pedagiado
Setembro 2023
155,9 MilhõesTráfego pedagiado
2023
1,35 BilhõesVariação anual tráfego pedagiado
2022 - 2023
6,9%

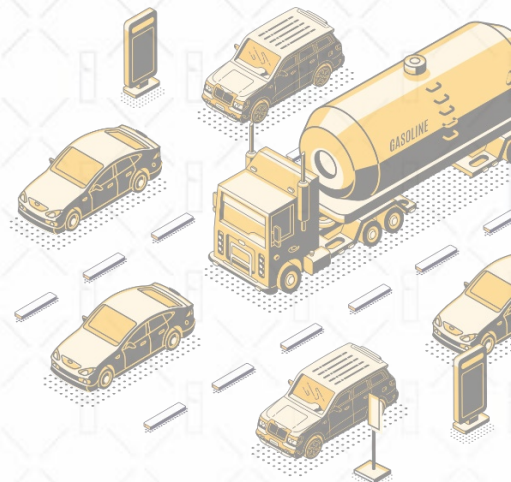
Fonte: ABCR

SEGURANÇA

Vítimas fatais em acidentes

	Setembro 2023	Acumulado 2023	Varição anual 2022 - 2023
Rodoviário	409	4.121	1,7%
Aeroviário	17	48	17,1%
Aquaviário	11	167	-4,0%
Ferrovário	13	91	12,3%

Fonte: PRF, CENIPA, DPC, ANTT



ÓLEO DIESEL

Consumo pelo setor de transportes

Consumo de óleo diesel Setembro 2023 4,70 Milhões m³	Consumo de óleo diesel 2023 39,90 Milhões m³	Varição anual consumo de óleo diesel 2022 - 2023 3,30%
---	---	---

Fonte: ANP, EPE

Preço médio estimado de revenda

Preço médio estimado de revenda Setembro 2023 R\$ 6,08	Preço médio estimado de revenda 2023 R\$ 5,66	Varição anual do preço médio estimado de revenda 2022 - 2023 -14,27%
---	--	---

Fonte: ANP | Não houve pesquisa de preços entre 23/8/2020 e 17/10/2020

Produção

Produção de óleo diesel Setembro 2023 4,02 Milhões m³	Produção de óleo diesel 2023 35,39 Milhões m³	Varição anual produção de óleo diesel 2022 - 2023 3,37%
--	--	--

Fonte: ANP



INDICADORES ECONÔMICOS

Produto Interno Bruto (PIB)

PIB 2º trimestre de 2023

183,79

PIB 2023

365,39

Variação anual PIB 2022 - 2023

3,70%

Fonte: IBGE (Série encadeada / série encadeada com ajuste sazonal – base média de 1995 = 100)

Investimento público federal

Setembro 2023

Acumulado 2023

Variação anual
2022 - 2023Rodoviário
R\$ Milhões

1.225,5

8.651,6

94,6%

Aeroviário
R\$ Milhões

56,7

355,0

-5,6%

Aquaviário
R\$ Milhões

1,9

131,9

226,0%

Ferroviário
R\$ Milhões

25,1

106,5

-53,9%

Fonte: SIGA Brasil

Índice Cielo do Varejo Ampliado (ICVA)

ICVA Setembro 2023

-2,8%

Fonte: CIELO / ICVA deflacionado com ajuste calendário

Pesquisa mensal de Serviços no Setor de Transportes (PMS)

PMS Setembro 2023

-2,2%

Fonte: IBGE / Variação mensal (base: igual mês do ano anterior)

Saldo de admissões e demissões formais no setor de transportes

Rodoviário de carga Setembro 2023

7.239

Rodoviário de passageiros Setembro 2023

2.875

Ferroviário de cargas Setembro 2023

67

Cabotagem Setembro 2023

30

Navegação interior de carga Setembro 2023

28

Aéreo de carga Setembro 2023

-2

Aéreo de passageiros Setembro 2023

296



Fonte: Novo CAGED



institucional@infrasa.gov.br
negocios@infrasa.gov.br
ontl@infrasa.gov.br

+55 (61) 2029-6100

SAUS, Quadra 1, Bloco G, lotes 3 e 5
Asa Sul, Brasília - DF
70070-010

-  Infrasaoficial
-  Infra.oficial
-  Infra-oficial
-  Infrasa.oficial



MINISTÉRIO DOS
TRANSPORTES

