



PANORAMA TRANSPORTES

OUTUBRO DE 2023

-  Infrasaoficial
-  Infra.oficial
-  Infra-oficial
-  Infrasa.oficial



INFRA S.A.

MINISTÉRIO DOS
TRANSPORTES



CARGAS

Transporte aquaviário – Com foco no comércio exterior

Carga movimentada Outubro 2023

86,4 Milhões ton.

Carga movimentada 2023

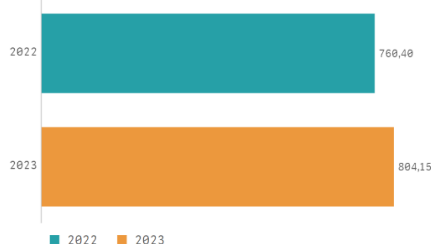
804,1 Milhões ton.

Variação anual entre 2022 e 2023

5,8%

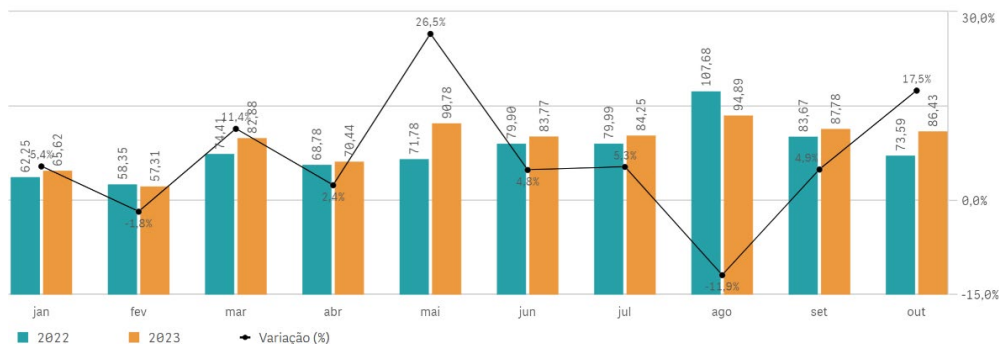
Acumulado em 2022 e 2023

Milhões de toneladas



Volume de carga movimentada em 2022 e 2023

Milhões de toneladas



Fonte: ComexStat

Transporte aéreo – Carga paga

Carga transportada Outubro 2023

111,4 Milhões kg

Carga transportada 2023

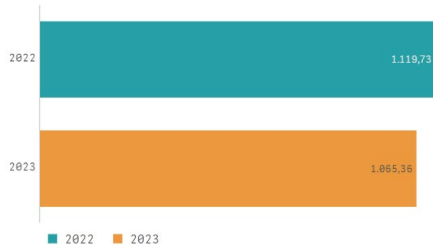
1.065,4 Milhões kg

Variação anual entre 2022 e 2023

-4,9%

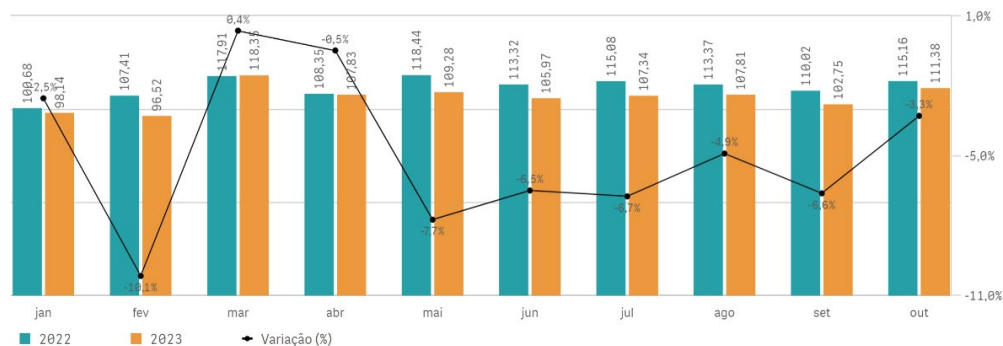
Acumulado em 2022 e 2023

Milhões de quilogramas



Carga paga em 2022 e 2023

Milhões de quilogramas



Fonte: ANAC

CARGAS

Transporte rodoviário

Soja, milho e farelo - Com foco no comércio exterior

Carga transportada Outubro 2023

9,3 Milhões ton.

Carga transportada 2023

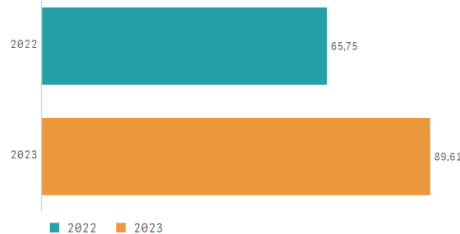
89,6 Milhões ton.

Variação anual entre 2022 e 2023

36,3%

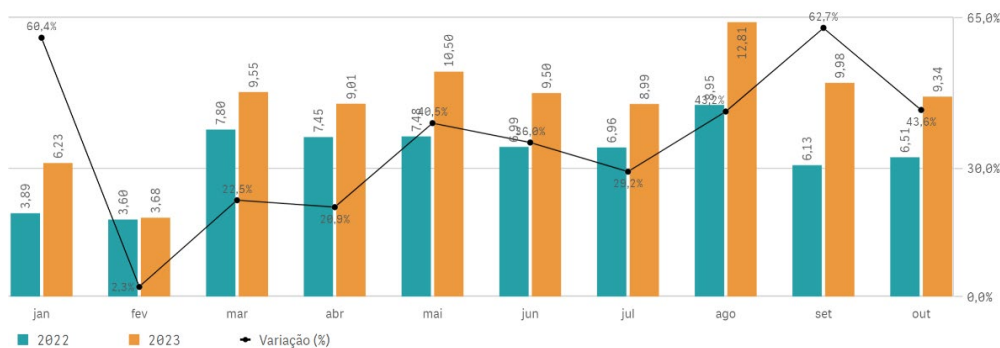
Acumulado em 2022 e 2023

Milhões de toneladas



Volume de soja milho e farelo transportado em 2022 e 2023

Milhões de toneladas



Fonte: ComexStat, ANTT, Associações comerciais (estimativa INFRA S.A.)

Combustíveis e derivados

Carga transportada Outubro 2023

6,1 Milhões m³

Carga transportada 2023

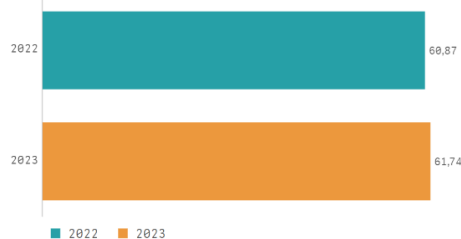
61,7 Milhões m³

Variação anual entre 2022 e 2023

1,4%

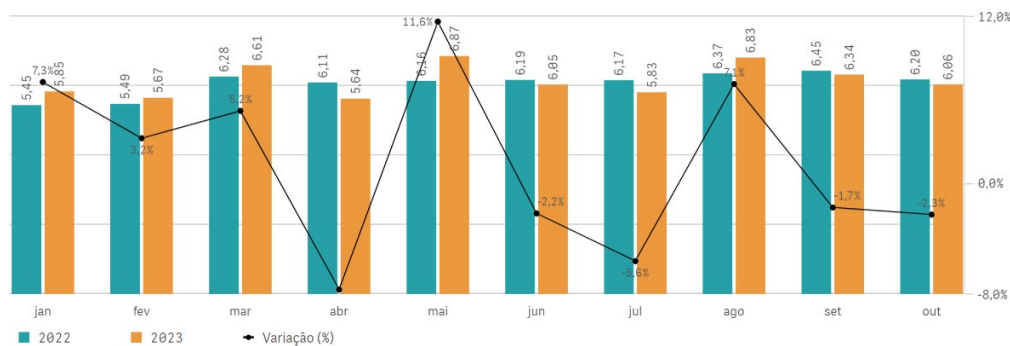
Acumulado em 2022 e 2023

Milhões de metros cúbicos




Combustíveis e derivados fósseis em 2022 e 2023

Milhões de metros cúbicos



Fonte: ANP, ANTT, Transpetro (estimativa INFRA S.A.)



CARGAS

Transporte ferroviário

Carga transportada Outubro 2023

47,9 Milhões TU

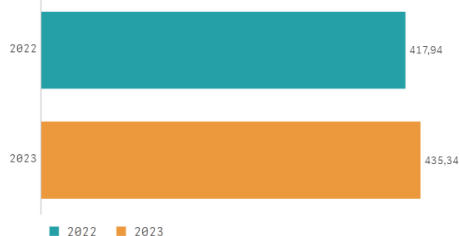
Carga transportada 2023

435,3 Milhões TU

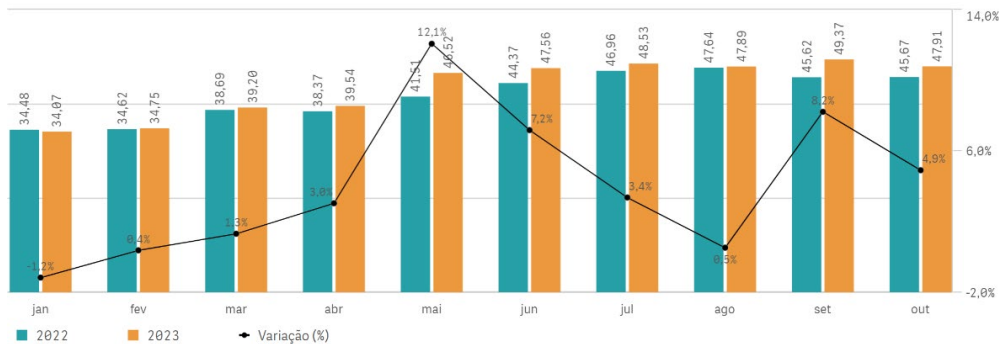
Variação anual entre 2022 e 2023

4,2%
Acumulado em 2022 e 2023

Milhões de toneladas útil


Carga transportada em 2022 e 2023

Milhões de toneladas útil



Fonte: ANTT

Frete médio

	Contêineres	Diesel	Minério	Soja, milho e farelo
Rodoviário R\$/TKU	0,53	0,38	0,30	0,30
Cabotagem R\$/TKU	0,18	0,20	0,11	0,11
Ferroviário R\$/TKU	0,20	0,21	0,08	0,14

Fonte: Sifreca, FMM, ANTT (estimativa INFRA S.A.) – Mês de referência: Outubro 2023;



PASSAGEIROS

Aéreo

Passageiros transportados

Passageiros domésticos Outubro 2023

7,75 Milhões

Passageiros domésticos 2023

75,88 Milhões

Variação anual doméstico 2022 - 2023

12,97%

Passageiros internacionais Outubro 2023

1,91 Milhões

Passageiros internacionais 2023

17,62 Milhões

Variação anual internacional 2022 - 2023

40,47%

Fonte: ANAC

Yield médio

Yield médio Setembro 2023

0,61 R\$/km


Yield médio 2023

0,50 R\$/km

Variação anual Yield 2022 - 2023

-1,01%

Fonte: ANAC | *Yield tarifa aérea real médio (R\$/km) de Setembro 2023



Rodoviário

Passageiros transportados

Passageiros interestaduais Outubro 2023

2,90 Milhões

Passageiros interestaduais
2023

28,05 Milhões

Variação anual passageiros interestaduais
2022 - 2023

17,30%

Fonte: estimativa INFRA S.A.

Preço médio passagem interestadual

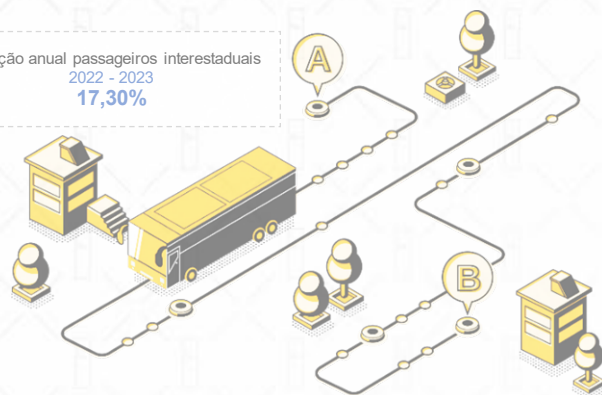
Preço médio Outubro 2023

0,35 R\$/km passageiro

Preço médio 2023

0,36 R\$/km passageiro

Fonte: estimativa INFRA S.A.



TRÁFEGO

Índice ABCR

Índice ABCR
Outubro 2023

163,58

Índice ABCR
Média estimada 2023

162,94

Fonte: ABCR

Tráfego pedagiado

Tráfego pedagiado
Outubro 2023

160,5 Milhões

Tráfego pedagiado
2023

1,52 Bilhões

Variação anual tráfego pedagiado
2022 - 2023

7,6%

Fonte: ABCR

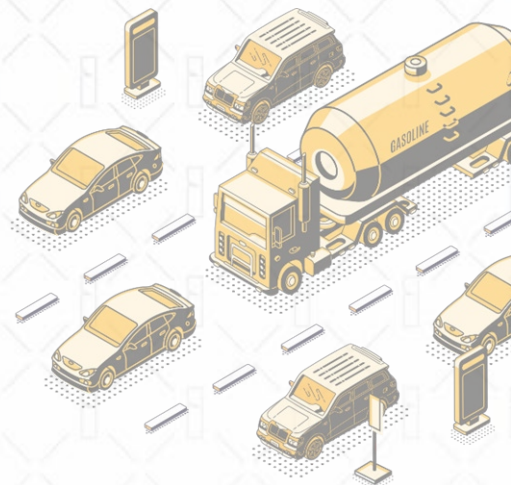


SEGURANÇA

Vítimas fatais em acidentes

	Outubro 2023	Acumulado 2023	Varição anual 2022 - 2023
Rodoviário	501	4.633	1,8%
Aeroviário	18	66	50,0%
Aquaviário	15	184	0,5%
Ferrovário	12	104	14,3%

Fonte: PRF, CENIPA, DPC, ANTT



ÓLEO DIESEL

Consumo pelo setor de transportes

Consumo de óleo diesel Outubro 2023

4,70 Milhões m³

Consumo de óleo diesel 2023

44,60 Milhões m³

Varição anual consumo de óleo diesel

2022 - 2023

3,21%

Fonte: ANP, EPE

Preço médio estimado de revenda

Preço médio estimado de revenda

Outubro 2023

R\$ 6,08

Preço médio estimado de revenda

2023

R\$ 5,70

Varição anual do preço médio estimado de

revenda 2022 - 2023

-13,58%

Fonte: ANP | Não houve pesquisa de preços entre 23/8/2020 e 17/10/2020

Produção

Produção de óleo diesel Outubro 2023

4,56 Milhões m³

Produção de óleo diesel 2023

39,95 Milhões m³

Varição anual produção de óleo diesel

2022 - 2023

5,13%

Fonte: ANP



INDICADORES ECONÔMICOS

Produto Interno Bruto (PIB)

PIB 3º trimestre de 2023

186,63

PIB 2023

550,59

Variação anual PIB 2022 - 2023

3,19%

Fonte: IBGE (Série encadeada / série encadeada com ajuste sazonal – base média de 1995 = 100)

Investimento público federal

Outubro 2023

Acumulado 2023

Variação anual
2022 - 2023

Rodoviário R\$ Milhões	1.227,0	9.878,6	102,8%
Aeroviário R\$ Milhões	80,0	435,0	3,8%
Aquaviário R\$ Milhões	3,9	135,8	192,8%
Ferrovário R\$ Milhões	14,3	120,8	-54,6%

Fonte: SIGA Brasil

Índice Cielo do Varejo Ampliado (ICVA)

ICVA Outubro 2023

-3,0%

Fonte: CIELO / ICVA deflacionado com ajuste calendário

Pesquisa mensal de Serviços no Setor de Transportes (PMS)

PMS Outubro 2023

-1,2%

Fonte: IBGE / Variação mensal (base: igual mês do ano anterior)

Saldo de admissões e demissões formais no setor de transportes

Rodoviário de carga Outubro 2023

8.502

Rodoviário de passageiros Outubro 2023

2.408

Ferrovário de cargas Outubro 2023

214

Cabotagem Outubro 2023

5

Navegação interior de carga Outubro 2023

-5

Aéreo de carga Outubro 2023

11

Aéreo de passageiros Outubro 2023

196

Fonte: Novo CAGED



institucional@infrasa.gov.br
negocios@infrasa.gov.br
ontl@infrasa.gov.br

+55 (61) 2029-6100

SAUS, Quadra 1, Bloco G, lotes 3 e 5
Asa Sul, Brasília - DF
70070-010

-  Infrasaoficial
-  Infra.oficial
-  Infra-oficial
-  Infrasa.oficial



MINISTÉRIO DOS
TRANSPORTES

