



PANORAMA TRANSPORTES

NOVEMBRO DE 2023

-  Infrasaoficial
-  Infra.oficial
-  Infra-oficial
-  Infrasa.oficial



MINISTÉRIO DOS
TRANSPORTES



CARGAS

Transporte aquaviário – Com foco no comércio exterior

Carga movimentada Novembro 2023

81,4 Milhões ton.

Carga movimentada 2023

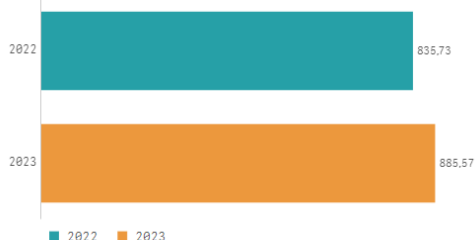
885,6 Milhões ton.

Variação anual entre 2022 e 2023

6,0%

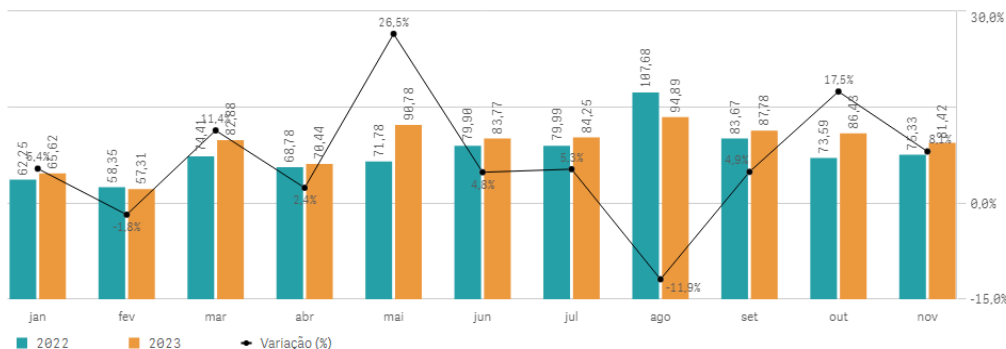
Acumulado em 2022 e 2023

Milhões de toneladas



Volume de carga movimentada em 2022 e 2023

Milhões de toneladas



Fonte: ComexStat

Transporte aéreo – Carga paga

Carga transportada Novembro 2023

116,2 Milhões kg

Carga transportada 2023

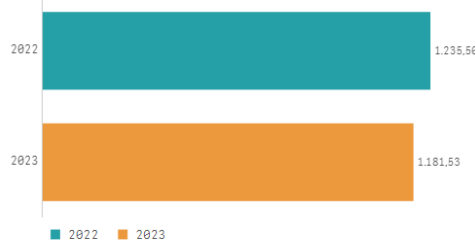
1.181,5 Milhões kg

Variação anual entre 2022 e 2023

-4,4%

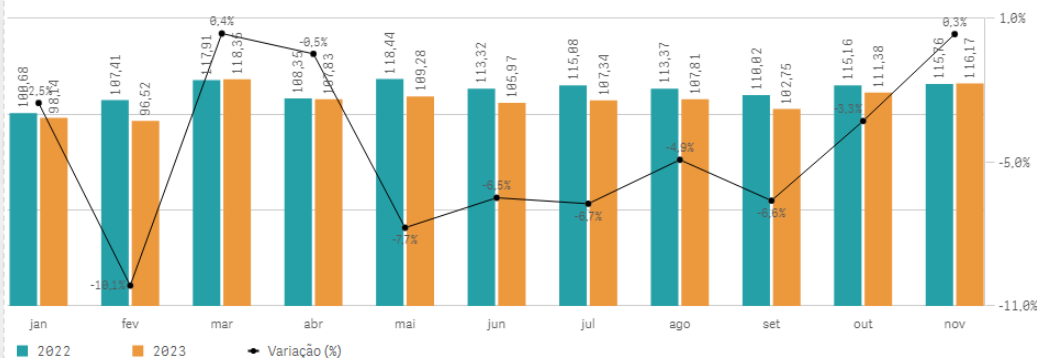
Acumulado em 2022 e 2023

Milhões de quilogramas



Carga paga em 2022 e 2023

Milhões de quilogramas



Fonte: ANAC

CARGAS

Transporte rodoviário

Soja, milho e farelo - Com foco no comércio exterior

Carga transportada Novembro 2023

8,4 Milhões ton.

Carga transportada 2023

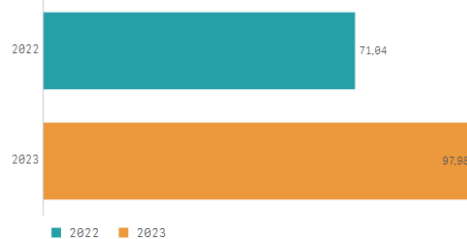
98,0 Milhões ton.

Variação anual entre 2022 e 2023

37,9%

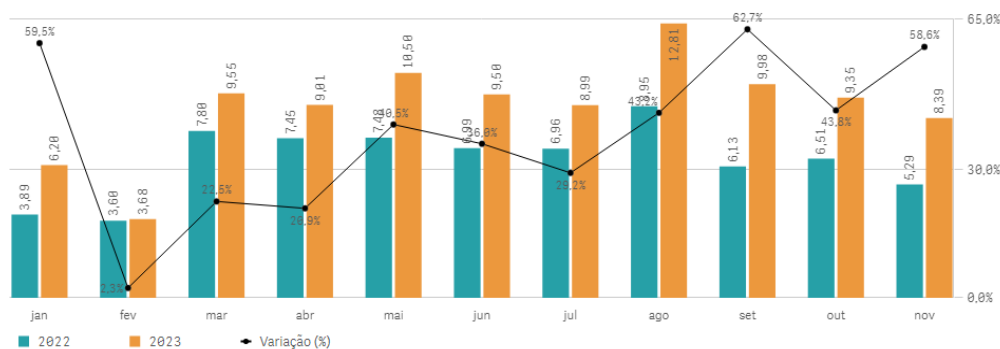
Acumulado em 2022 e 2023

Milhões de toneladas



Volume de soja milho e farelo transportado em 2022 e 2023

Milhões de toneladas



Fonte: ComexStat, ANTT, Associações comerciais (estimativa INFRA S.A.)



Combustíveis e derivados

Carga transportada Novembro 2023

6,5 Milhões m³

Carga transportada 2023

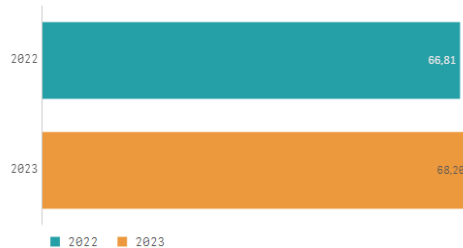
68,2 Milhões m³

Variação anual entre 2022 e 2023

2,1%

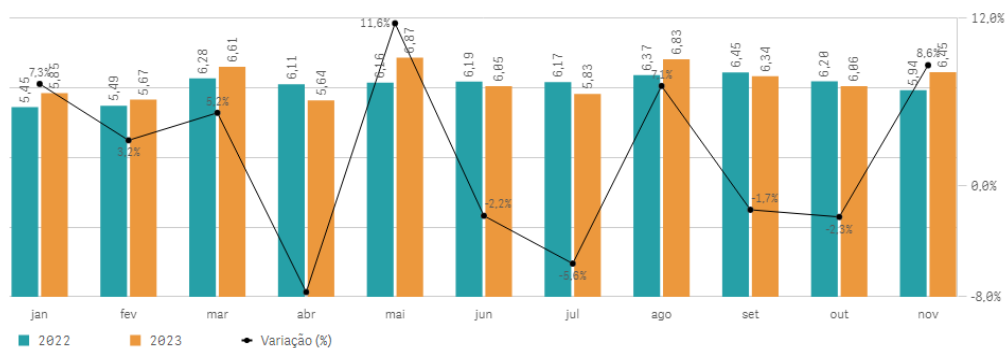
Acumulado em 2022 e 2023

Milhões de metros cúbicos




Combustíveis e derivados fósseis em 2022 e 2023

Milhões de metros cúbicos



Fonte: ANP, ANTT, Transpetro (estimativa INFRA S.A.)



CARGAS

Transporte ferroviário

Carga transportada Novembro 2023

46,0 Milhões TU

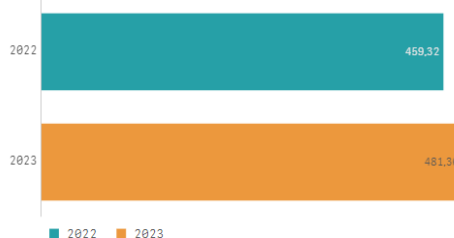
Carga transportada 2023

481,3 Milhões TU

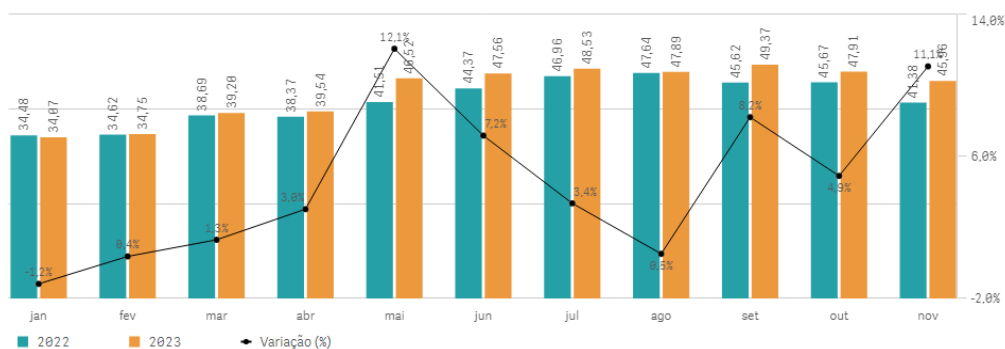
Variação anual entre 2022 e 2023

4,8%
Acumulado em 2022 e 2023

Milhões de toneladas útil


Carga transportada em 2022 e 2023

Milhões de toneladas útil

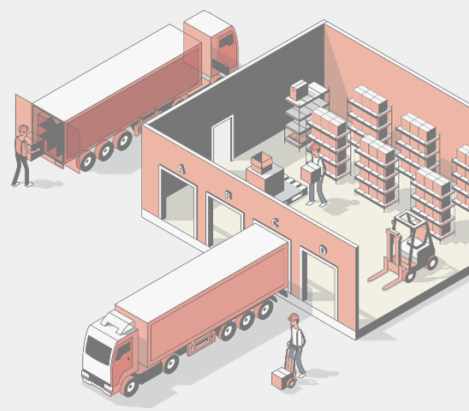


Fonte: ANTT

Frete médio

	Contêineres	Diesel	Minério	Soja, milho e farelo
Rodoviário R\$/TKU	0,48	0,38	0,29	0,29
Cabotagem R\$/TKU	0,20	0,15	0,11	0,10
Ferrovário R\$/TKU	0,19	0,21	0,08	0,14

Fonte: Sifreca, FMM, ANTT (estimativa INFRA S.A.) – Mês de referência: Novembro 2023;



PASSAGEIROS

Aéreo

Passageiros transportados

Passageiros domésticos Novembro 2023
7,58 MilhõesPassageiros domésticos 2023
83,46 MilhõesVariação anual doméstico 2022 - 2023
11,96%Passageiros internacionais Novembro 2023
1,77 MilhõesPassageiros internacionais 2023
19,38 MilhõesVariação anual internacional 2022 - 2023
38,19%

Fonte: ANAC

Yield médio

Yield médio Outubro 2023
0,60 R\$/kmYield médio 2023
0,51 R\$/kmVariação anual Yield 2022 - 2023
0,73%

Fonte: ANAC | *Yield tarifa aérea real médio (R\$/km) de Outubro 2023

Rodoviário

Passageiros transportados

Passageiros interestaduais Novembro 2023
2,80 MilhõesPassageiros interestaduais
2023
30,85 MilhõesVariação anual passageiros interestaduais
2022 - 2023
16,11%

Fonte: estimativa INFRA S.A.

Preço médio passagem interestadual

Preço médio Novembro 2023
0,40 R\$/km passageiroPreço médio 2023
0,36 R\$/km passageiro

Fonte: estimativa INFRA S.A.

TRÁFEGO

Índice ABCR

Índice ABCR
Novembro 2023
166,14Índice ABCR
Média estimada 2023
163,26

Fonte: ABCR

Tráfego pedagiado

Tráfego pedagiado
Novembro 2023
159,0 MilhõesTráfego pedagiado
2023
1,67 BilhõesVariação anual tráfego pedagiado
2022 - 2023
8,1%

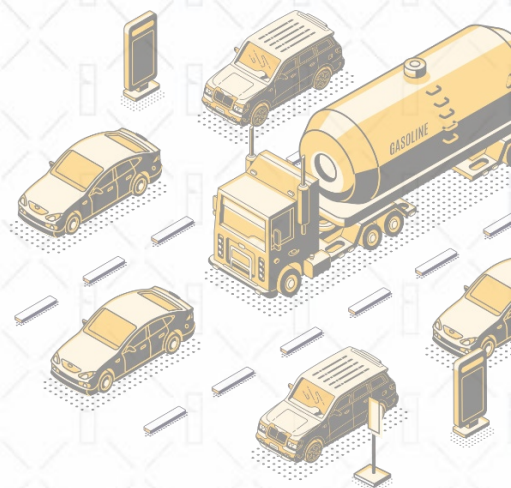
Fonte: ABCR

SEGURANÇA

Vítimas fatais em acidentes

	Novembro 2023	Acumulado 2023	Varição anual 2022 - 2023
Rodoviário	431	5.065	2,0%
Aeroviário	1	67	42,6%
Aquaviário	20	204	5,7%
Ferrovário	9	113	7,6%

Fonte: PRF, CENIPA, DPC, ANTT



ÓLEO DIESEL

Consumo pelo setor de transportes

Consumo de óleo diesel Novembro 2023 4,50 Milhões m³	Consumo de óleo diesel 2023 49,09 Milhões m³	Varição anual consumo de óleo diesel 2022 - 2023 3,39%
---	---	---

Fonte: ANP, EPE

Preço médio estimado de revenda

Preço médio estimado de revenda Novembro 2023 R\$ 6,08	Preço médio estimado de revenda 2023 R\$ 5,74	Varição anual do preço médio estimado de revenda 2022 - 2023 -13,03%
---	--	---

Fonte: ANP | Não houve pesquisa de preços entre 23/8/2020 e 17/10/2020

Produção

Produção de óleo diesel Novembro 2023 3,97 Milhões m³	Produção de óleo diesel 2023 43,91 Milhões m³	Varição anual produção de óleo diesel 2022 - 2023 5,08%
--	--	--

Fonte: ANP



INDICADORES ECONÔMICOS

Produto Interno Bruto (PIB)

PIB 3º trimestre de 2023

186,63

PIB 2023

550,59

Variação anual PIB 2022 - 2023

3,19%

Fonte: IBGE (Série encadeada / série encadeada com ajuste sazonal – base média de 1995 = 100)

Investimento público federal

Novembro 2023

Acumulado 2023

 Variação anual
 2022 - 2023

	Novembro 2023	Acumulado 2023	Variação anual 2022 - 2023
Rodoviário R\$ Milhões	1.141,5	11.020,1	103,5%
Aeroviário R\$ Milhões	82,6	517,5	10,3%
Aquaviário R\$ Milhões	3,9	139,7	198,6%
Ferrovário R\$ Milhões	7,6	128,5	-56,3%

Fonte: SIGA Brasil

Índice Cielo do Varejo Ampliado (ICVA)

ICVA Novembro 2023

0,3%

Fonte: CIELO / ICVA deflacionado com ajuste calendário

Pesquisa mensal de Serviços no Setor de Transportes (PMS)

PMS Outubro 2023

-1,2%

Fonte: IBGE / Variação mensal (base: igual mês do ano anterior)

Saldo de admissões e demissões formais no setor de transportes

Rodoviário de carga Novembro 2023

4.936

Rodoviário de passageiros Novembro 2023

892

Ferrovário de cargas Novembro 2023

306

Cabotagem Novembro 2023

41

Navegação interior de carga Novembro 2023

96

Aéreo de carga Novembro 2023

-19

Aéreo de passageiros Novembro 2023

213

Fonte: Novo CAGED



institucional@infrasa.gov.br
negocios@infrasa.gov.br
ontl@infrasa.gov.br

+55 (61) 2029-6100

SAUS, Quadra 1, Bloco G, lotes 3 e 5
Asa Sul, Brasília - DF
70070-010

-  Infrasaoficial
-  Infra.oficial
-  Infra-oficial
-  Infrasa.oficial



MINISTÉRIO DOS
TRANSPORTES

