



# PANORAMA TRANSPORTES

DEZEMBRO DE 2023

-  Infrasaoficial
-  Infra.oficial
-  Infra-oficial
-  Infrasa.oficial



MINISTÉRIO DOS  
TRANSPORTES



## CARGAS

## Transporte aquaviário – Com foco no comércio exterior

Carga movimentada Dezembro 2023

88,0 Milhões ton.

Carga movimentada 2023

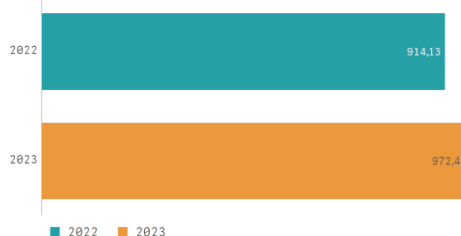
972,4 Milhões ton.

Variação anual entre 2022 e 2023

6,4%

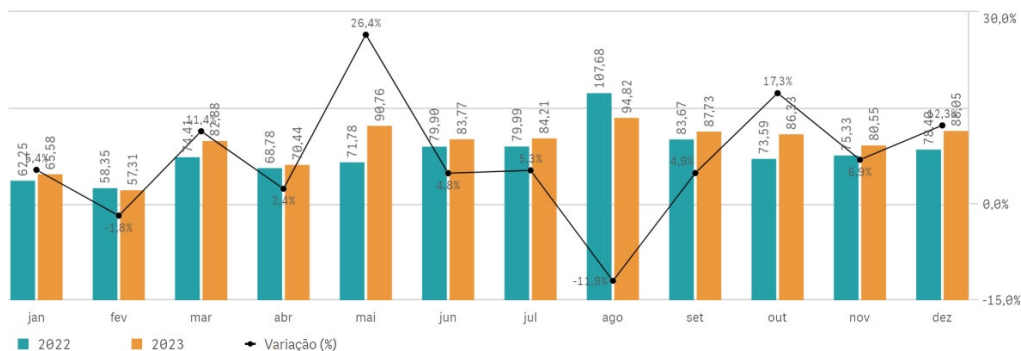
Acumulado em 2022 e 2023

Milhões de toneladas



## Volume de carga movimentada em 2022 e 2023

Milhões de toneladas



Fonte: ComexStat

## Transporte aéreo – Carga paga

Carga transportada Dezembro 2023

117,7 Milhões kg

Carga transportada 2023

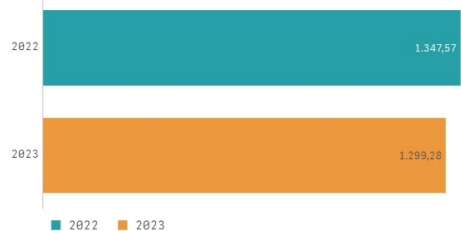
1.299,3 Milhões kg

Variação anual entre 2022 e 2023

-3,6%

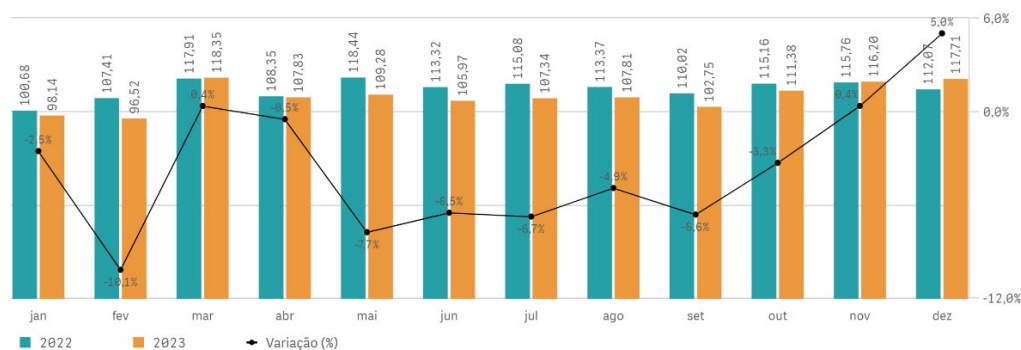
Acumulado em 2022 e 2023

Milhões de quilogramas



## Carga paga em 2022 e 2023

Milhões de quilogramas



Fonte: ANAC

## CARGAS

### Transporte rodoviário

Soja, milho e farelo - Com foco no comércio exterior

Carga transportada Dezembro 2023

**6,7 Milhões ton.**

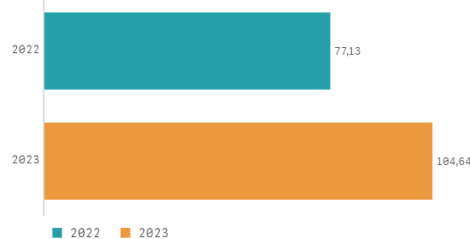
Carga transportada 2023

**104,6 Milhões ton.**

Variação anual entre 2022 e 2023

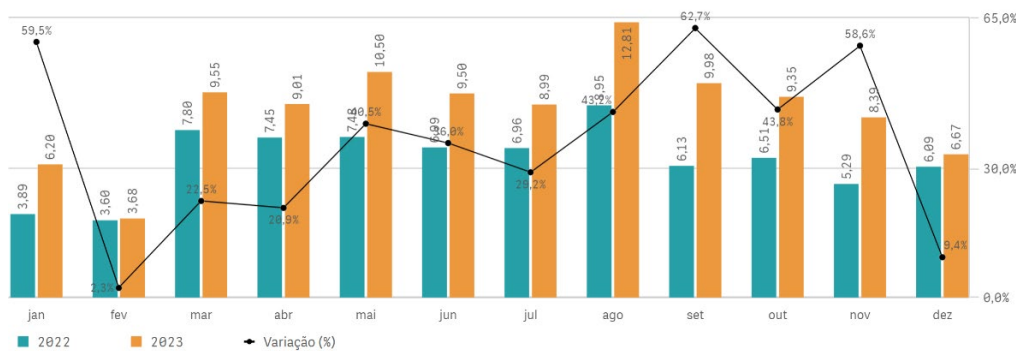
**35,7%**

Acumulado em 2022 e 2023  
 Milhões de toneladas



### Volume de soja milho e farelo transportado em 2022 e 2023

Milhões de toneladas



Fonte: ComexStat, ANTT, Associações comerciais (estimativa INFRA S.A.)



### Combustíveis e derivados

Carga transportada Dezembro 2023

**6,6 Milhões m³**

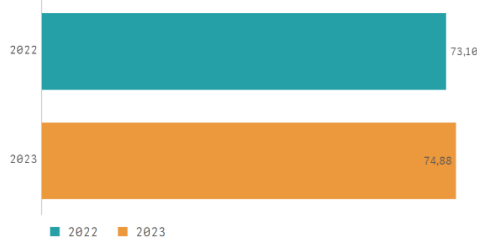
Carga transportada 2023

**74,9 Milhões m³**

Variação anual entre 2022 e 2023

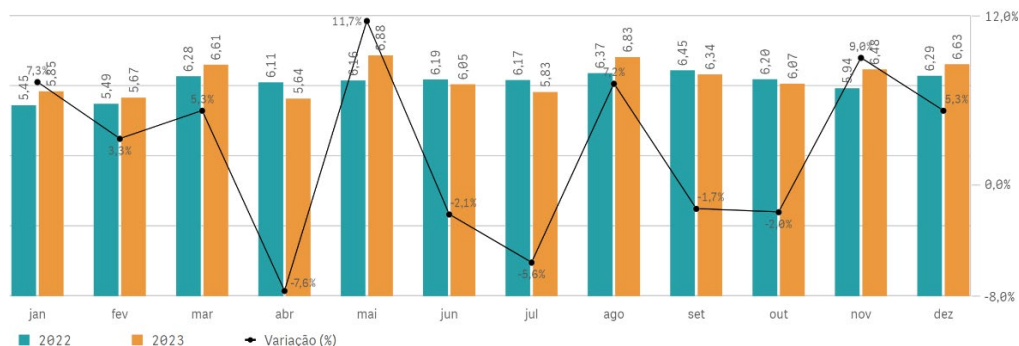
**2,4%**

Acumulado em 2022 e 2023  
 Milhões de metros cúbicos




### Combustíveis e derivados fósseis em 2022 e 2023

Milhões de metros cúbicos



Fonte: ANP, ANTT, Transpetro (estimativa INFRA S.A.)



## CARGAS

## Transporte ferroviário

Carga transportada Dezembro 2023

49,3 Milhões TU

Carga transportada 2023

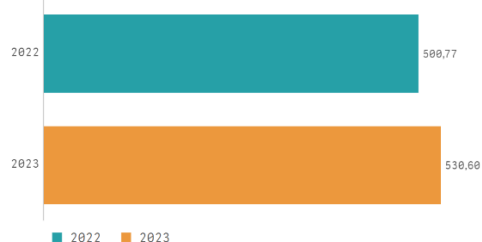
530,6 Milhões TU

Variação anual entre 2022 e 2023

6,0%

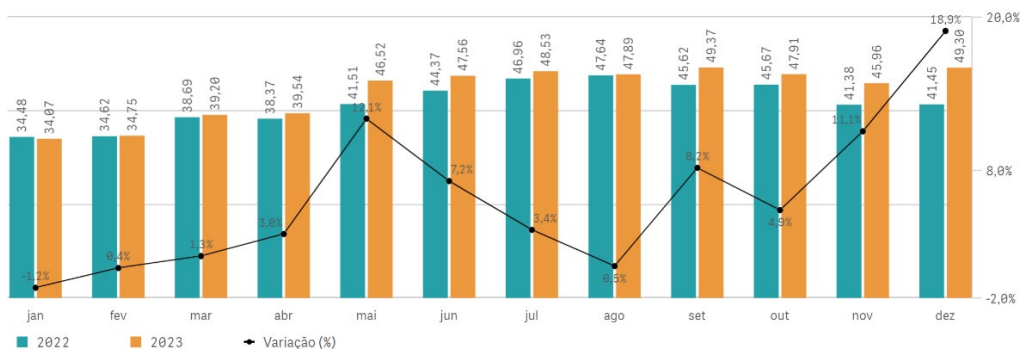
Acumulado em 2022 e 2023

Milhões de toneladas útil



Carga transportada em 2022 e 2023

Milhões de toneladas útil

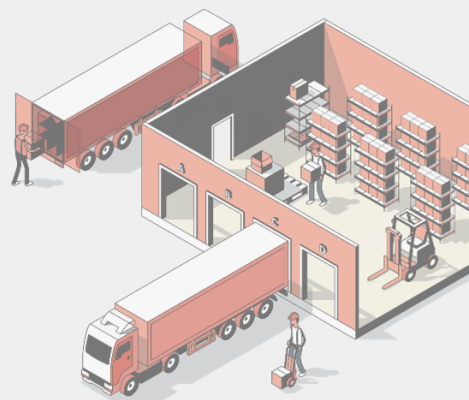


Fonte: ANTT

## Frete médio

	Contêineres	Diesel	Minério	Soja, milho e farelo
Rodoviário R\$/TKU	0,54	0,40	0,28	0,27
Cabotagem R\$/TKU	0,18	0,22	0,10	0,13
Ferrovário R\$/TKU	0,18	0,20	0,07	0,14

Fonte: Sifreca, FMM, ANTT (estimativa INFRA S.A.) – Mês de referência: Dezembro 2023;



## PASSAGEIROS

## Aéreo

## Passageiros transportados

Passageiros domésticos Dezembro 2023  
**7,97 Milhões**Passageiros domésticos 2023  
**91,43 Milhões**Variação anual doméstico 2022 - 2023  
**11,19%**Passageiros internacionais Dezembro 2023  
**2,01 Milhões**Passageiros internacionais 2023  
**21,48 Milhões**Variação anual internacional 2022 - 2023  
**37,03%**

Fonte: ANAC

## Yield médio

Yield médio Novembro 2023  
**0,55 R\$/km**Yield médio 2023  
**0,52 R\$/km**Variação anual Yield 2022 - 2023  
**1,42%**

Fonte: ANAC | \*Yield tarifa aérea real médio (R\$/km) de Novembro 2023

## Rodoviário

## Passageiros transportados

Passageiros interestaduais Dezembro 2023  
**3,00 Milhões**Passageiros interestaduais  
2023  
**33,88 Milhões**Variação anual passageiros interestaduais  
2022 - 2023  
**15,33%**

Fonte: estimativa INFRA S.A.

## Preço médio passagem interestadual

Preço médio Dezembro 2023  
**0,48 R\$/km passageiro**Preço médio 2023  
**0,37 R\$/km passageiro**

Fonte: estimativa INFRA S.A.

## TRÁFEGO

## Índice ABCR

Índice ABCR  
Dezembro 2023  
**167,22**Índice ABCR  
Média estimada 2023  
**163,61**

Fonte: ABCR

## Tráfego pedagiado

Tráfego pedagiado  
Dezembro 2023  
**174,8 Milhões**Tráfego pedagiado  
2023  
**1,85 Bilhões**Variação anual tráfego pedagiado  
2022 - 2023  
**8,5%**

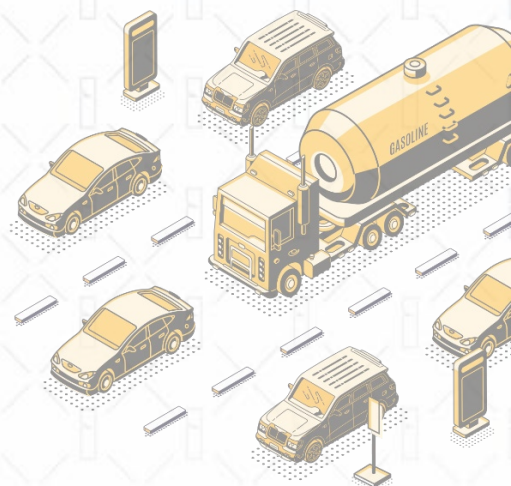
Fonte: ABCR

## SEGURANÇA

### Vítimas fatais em acidentes

	Dezembro 2023	Acumulado 2023	Varição anual 2022 - 2023
Rodoviário	543	5.615	3,4%
Aeroviário	2	72	46,9%
Aquaviário	8	212	2,9%
Ferrovário	7	120	7,1%

Fonte: PRF, CENIPA, DPC, ANTT



## ÓLEO DIESEL

### Consumo pelo setor de transportes

Consumo de óleo diesel Dezembro 2023 <b>4,36 Milhões m<sup>3</sup></b>	Consumo de óleo diesel 2023 <b>53,46 Milhões m<sup>3</sup></b>	Varição anual consumo de óleo diesel 2022 - 2023 <b>3,62%</b>
--	---	---

Fonte: ANP, EPE

### Preço médio estimado de revenda

Preço médio estimado de revenda Dezembro 2023 <b>R\$ 5,92</b>	Preço médio estimado de revenda 2023 <b>R\$ 5,75</b>	Varição anual do preço médio estimado de revenda 2022 - 2023 <b>-12,54%</b>
---	--	---

Fonte: ANP | Não houve pesquisa de preços entre 23/8/2020 e 17/10/2020

### Produção

Produção de óleo diesel Dezembro 2023 <b>4,06 Milhões m<sup>3</sup></b>	Produção de óleo diesel 2023 <b>46,90 Milhões m<sup>3</sup></b>	Varição anual produção de óleo diesel 2022 - 2023 <b>3,00%</b>
---	--	--

Fonte: ANP



## INDICADORES ECONÔMICOS

### Produto Interno Bruto (PIB)

PIB 3º trimestre de 2023

**186,63**

PIB 2023

**550,59**

Variação anual PIB 2022 - 2023

**3,19%**

Fonte: IBGE (Série encadeada / série encadeada com ajuste sazonal – base média de 1995 = 100)

### Investimento público federal

Dezembro 2023

Acumulado 2023

 Variação anual  
 2022 - 2023

 Rodoviário  
 R\$ Milhões

**1.760,7**
**12.780,8**
**98,6%**

 Aeroviário  
 R\$ Milhões

**110,8**
**628,3**
**-1,7%**

 Aquaviário  
 R\$ Milhões

**32,2**
**171,9**
**234,9%**

 Ferroviário  
 R\$ Milhões

**27,1**
**155,5**
**-53,5%**

Fonte: SIGA Brasil

### Índice Cielo do Varejo Ampliado (ICVA)

ICVA Dezembro 2023

**2,2%**

Fonte: CIELO / ICVA deflacionado com ajuste calendário

### Pesquisa mensal de Serviços no Setor de Transportes (PMS)

PMS Dezembro 2023

**-5,5%**

Fonte: IBGE / Variação mensal (base: igual mês do ano anterior)

### Saldo de admissões e demissões formais no setor de transportes

Rodoviário de carga Dezembro 2023

**-15.498**

Rodoviário de passageiros Dezembro 2023

**-9.390**

Ferroviário de cargas Dezembro 2023

**140**

Cabotagem Dezembro 2023

**21**

Navegação interior de carga Dezembro 2023

**-11**

Aéreo de carga Dezembro 2023

**-1**

Aéreo de passageiros Dezembro 2023

**56**

Fonte: Novo CAGED



[institucional@infrasa.gov.br](mailto:institucional@infrasa.gov.br)  
[negocios@infrasa.gov.br](mailto:negocios@infrasa.gov.br)  
[ontl@infrasa.gov.br](mailto:ontl@infrasa.gov.br)

+55 (61) 2029-6100

SAUS, Quadra 1, Bloco G, lotes 3 e 5  
Asa Sul, Brasília - DF  
70070-010

-  Infrasaoficial
-  Infra.oficial
-  Infra-oficial
-  Infrasa.oficial



MINISTÉRIO DOS  
TRANSPORTES

