



# PANORAMA TRANSPORTES

JANEIRO DE 2024

-  [infrasaoficial](#)
-  [infra.oficial](#)
-  [infra-oficial](#)
-  [infrasa.oficial](#)
-  [infra.oficial](#)

## **PRESIDÊNCIA DA REPÚBLICA**

Luiz Inácio Lula da Silva

## **MINISTÉRIO DOS TRANSPORTES**

José Renan Vasconcelos Calheiros Filho

## **INFRA S.A.**

**Jorge Luiz Macedo Bastos**  
Diretor-Presidente

**Elisabeth Alves da Silva Braga**  
Diretora de Administração e Finanças

**André Luis Ludolfo da Silva**  
Diretor de Empreendimentos

**Cristiano Della Giustina**  
Diretor de Planejamento

**Marcelo Vinaud Prado**  
Diretor de Mercado e Inovação

**Lilian Campos Soares**  
Superintendente de Inteligência de Mercado

**Joana Maria Habbema Soledade**  
Gerente de Marketing

## **EQUIPE TÉCNICA**

Ana Flávia Araujo Santana

Bruno de Jesus Viana

Carlos Rafael dos Santos Raposo

Denis Ferreira dos Santos

Diogo Castro dos Santos

Marcello Machilas Rezende Queiroz

Ricardo Alfonso Pereira de Carvalho

Thays de Oliveira Coelho

## **Observatório Nacional de Transporte e Logística – ONTL**

### **Infra S.A.**

**Endereço:** SAUS, Quadra 01, Bloco G, Lotes 3 e 5, Asa Sul, Brasília - DF - 70.070-010

**E-mail:** [ontl@infrasa.gov.br](mailto:ontl@infrasa.gov.br) / [institucional@infrasa.gov.br](mailto:institucional@infrasa.gov.br)

**Site:** [www.infrasa.gov.br](http://www.infrasa.gov.br) / [www.ontl.infrasa.gov.br](http://www.ontl.infrasa.gov.br)

© 2024

# SUMÁRIO

## 04. CARGAS

04. Transporte aquaviário – Com foco no comércio exterior

04. Transporte aéreo – Carga paga

05. Transporte rodoviário

06. Transporte ferroviário

06. Frete médio

## 07. PASSAGEIROS

07. Aéreo

07. Rodoviário

## 07. TRÁFEGO

07. Índice ABCR

07. Tráfego pedagiado

## 08. SEGURANÇA

08. Vítimas fatais em acidentes

## 08. ÓLEO DIESEL

08. Consumo pelo setor de transportes

08. Preço médio estimado de revenda

08. Produção

## 09. INDICADORES ECONÔMICOS

09. Produto Interno Bruto (PIB)

09. Investimento público federal

09. Índice Cielo do Varejo Ampliado (ICVA)

09. Pesquisa mensal de Serviços no Setor de Transportes (PMS)

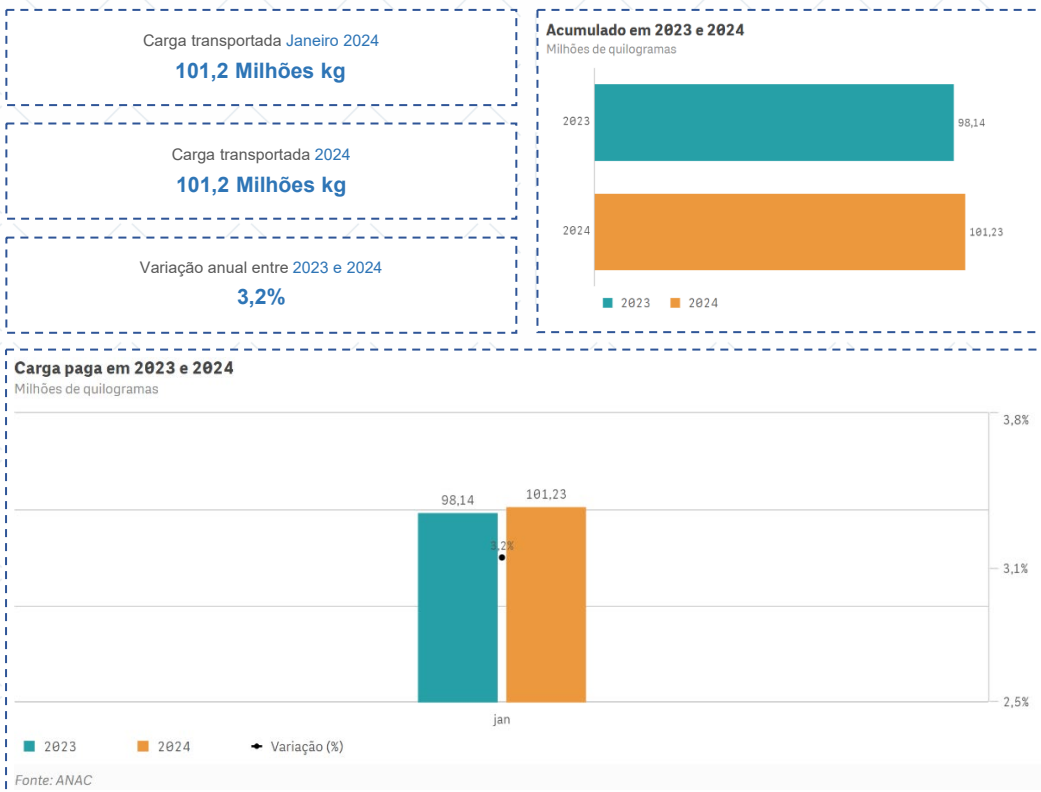
09. Saldo de admissões e demissões formais no setor de transportes

# CARGAS

## Transporte aquaviário – Com foco no comércio exterior



## Transporte aéreo – Carga paga



# CARGAS

## Transporte rodoviário

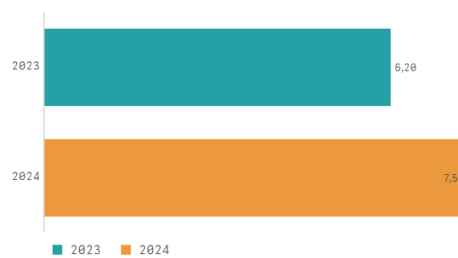
Soja, milho e farelo - Com foco no comércio exterior

Carga transportada Janeiro 2024  
**7,6 Milhões ton.**

Carga transportada 2024  
**7,6 Milhões ton.**

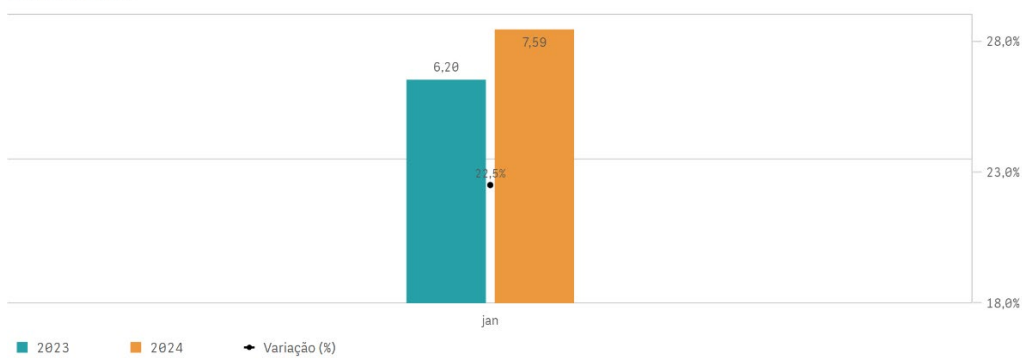
Varição anual entre 2023 e 2024  
**22,5%**

Acumulado em 2023 e 2024  
Milhões de toneladas



Volume de soja milho e farelo transportado em 2023 e 2024

Milhões de toneladas



Fonte: ComexStat, ANTT, Associações comerciais (estimativa INFRA S.A.)

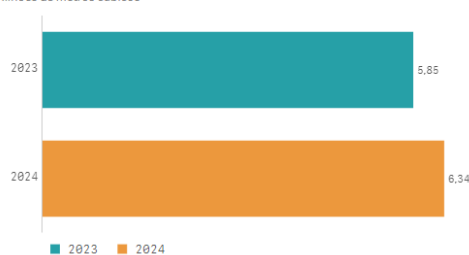
## Combustíveis e derivados

Carga transportada Janeiro 2024  
**6,3 Milhões m<sup>3</sup>**

Carga transportada 2024  
**6,3 Milhões m<sup>3</sup>**

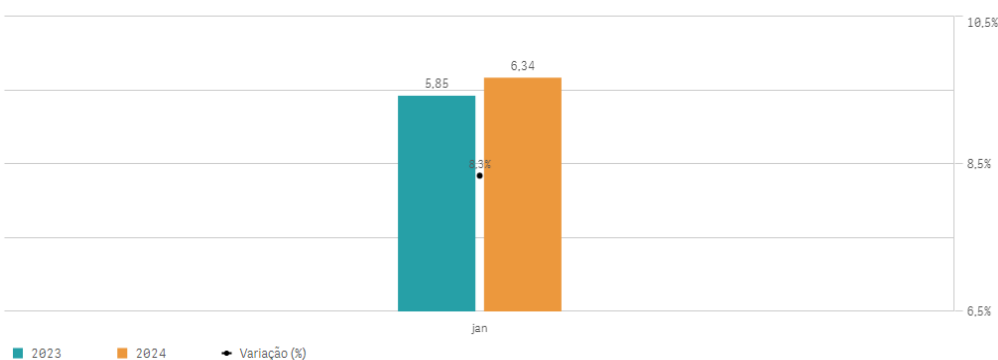
Varição anual entre 2023 e 2024  
**8,3%**

Acumulado em 2023 e 2024  
Milhões de metros cúbicos



Combustíveis e derivados fósseis em 2023 e 2024

Milhões de metros cúbicos



Fonte: ANP, ANTT, Transpetro (estimativa INFRA S.A.)

# CARGAS

## Transporte ferroviário

Carga transportada Janeiro 2024

**40,2 Milhões TU**

Carga transportada 2024

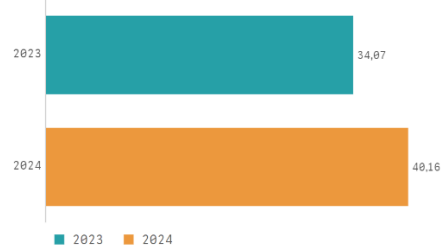
**40,2 Milhões TU**

Varição anual entre 2023 e 2024

**17,9%**

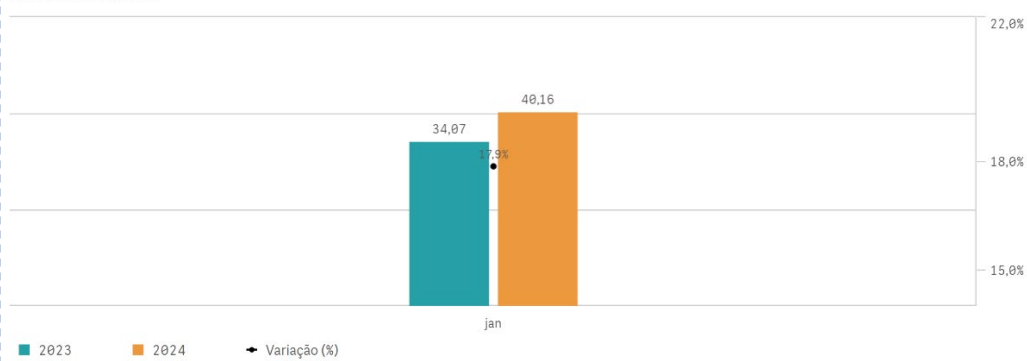
Acumulado em 2023 e 2024

Milhões de toneladas útil



Carga transportada em 2023 e 2024

Milhões de toneladas útil



Fonte: ANTT

## Frete médio

R\$/TKU	Contêineres	Diesel	Minério	Soja, milho e farelo
Rodoviário	0,51	0,41	0,31	0,26
Cabotagem	0,17	0,22	0,10	0,13
Ferrovário	0,20	0,20	0,08	0,17

Fonte: Sifreca, FMM, ANTT (estimativa INFRA S.A.) – Mês de referência: Janeiro 2024

# PASSAGEIROS

## Aéreo

### Passageiros transportados

Passageiros domésticos Janeiro 2024 <b>8,16 Milhões</b>	Passageiros domésticos 2024 <b>8,16 Milhões</b>	Varição anual doméstico 2023 - 2024 <b>-1,90%</b>
Passageiros internacionais Janeiro 2024 <b>2,31 Milhões</b>	Passageiros internacionais 2024 <b>2,31 Milhões</b>	Varição anual internacional 2023 - 2024 <b>21,65%</b>

Fonte: ANAC

### Yield médio

Yield médio Dezembro 2023 <b>0,55 R\$/km</b>	Yield médio 2023 <b>0,52 R\$/km</b>	Varição anual Yield 2022 - 2023 <b>21,51%</b>
---	--	--

Fonte: ANAC | \*Yield tarifa aérea real médio (R\$/km) de Dezembro 2023

## Rodoviário

### Passageiros transportados

Passageiros interestaduais Janeiro 2024 <b>3,14 Milhões</b>	Passageiros interestaduais 2024 <b>3,14 Milhões</b>	Varição anual passageiros interestaduais 2023 - 2024 <b>2,48%</b>
--	--	--

Fonte: estimativa INFRA S.A.

### Preço médio passagem interestadual

Preço médio Janeiro 2024 <b>0,38 R\$/km passageiro</b>	Preço médio 2024 <b>0,38 R\$/km passageiro</b>
---	---

Fonte: estimativa INFRA S.A.

# TRÁFEGO

## Índice ABCR

Índice ABCR Janeiro 2024 <b>166,18</b>	Índice ABCR Média estimada 2024 <b>166,18</b>
---	--

Fonte: ABCR

## Tráfego pedagiado

Tráfego pedagiado Janeiro 2024 <b>169,0 Milhões</b>	Tráfego pedagiado 2024 <b>169,0 Milhões</b>	Varição anual tráfego pedagiado 2023 - 2024 <b>6,6%</b>
--	--	--

Fonte: ABCR

# SEGURANÇA

## Vítimas fatais em acidentes

	Janeiro 2024	Acumulado 2024	Varição anual 2023 - 2024
Rodoviário	516	516	15,2%
Aeroviário	13	13	333,3%
Aquaviário	22	22	-12,0%
Ferrovário	9	9	0,0%

Fonte: PRF, CENIPA, DPC, ANTT

# ÓLEO DIESEL

## Consumo pelo setor de transportes

Consumo de óleo diesel Dezembro 2023	Consumo de óleo diesel 2023	Varição anual consumo de óleo diesel 2022 - 2023
4,36 Milhões m <sup>3</sup>	53,46 Milhões m <sup>3</sup>	3,62%

Fonte: ANP, EPE

## Preço médio estimado de revenda

Preço médio estimado de revenda Janeiro 2024	Preço médio estimado de revenda 2024	Varição anual do preço médio estimado de revenda 2023 - 2024
R\$ 5,86	R\$ 5,86	-7,42%

Fonte: ANP

## Produção

Produção de óleo diesel Janeiro 2024	Produção de óleo diesel 2024	Varição anual produção de óleo diesel 2023 - 2024
3,92 Milhões m <sup>3</sup>	3,92 Milhões m <sup>3</sup>	5,91%

Fonte: ANP



# INDICADORES ECONÔMICOS

## Produto Interno Bruto (PIB)

PIB 4º trimestre de 2023 <b>182,31</b>	PIB 2024 <b>732,90</b>	Variação anual PIB 2023 - 2024 <b>2,91%</b>
---	---------------------------	--

Fonte: IBGE (Série encadeada / série encadeada com ajuste sazonal – base média de 1995 = 100)

## Investimento público federal

R\$ Milhões	Janeiro 2024	Acumulado 2024	Variação anual 2023 - 2024
Rodoviário	<b>743,8</b>	<b>743,8</b>	<b>49,9%</b>
Aeroviário	<b>45,7</b>	<b>45,7</b>	<b>167,9%</b>
Aquaviário	<b>28,8</b>	<b>28,8</b>	<b>407,5%</b>
Ferrovário	<b>8,2</b>	<b>8,2</b>	<b>182,0%</b>

Fonte: SIGA Brasil

## Índice Cielo do Varejo Ampliado (ICVA)

ICVA Janeiro 2024 <b>-0,6%</b>
-----------------------------------

Fonte: CIELO / ICVA deflacionado com ajuste calendário

## Pesquisa mensal de Serviços no Setor de Transportes (PMS)


PMS Janeiro 2024 <b>3,1%</b>
---------------------------------

Fonte: IBGE / Variação mensal (base: igual mês do ano anterior)

## Saldo de admissões e demissões formais no setor de transportes

Rodoviário de carga Janeiro 2024 <b>432</b>	Rodoviário de passageiros Janeiro 2024 <b>-952</b>	Ferrovário de cargas Janeiro 2024 <b>-92</b>
Cabotagem Janeiro 2024 <b>25</b>	Navegação interior de carga Janeiro 2024 <b>-31</b>	Aéreo de carga Janeiro 2024 <b>-2</b>
Aéreo de passageiros Janeiro 2024 <b>423</b>		

Fonte: Novo CAGED



**E-mails:**  
[institucional@infrasa.gov.br](mailto:institucional@infrasa.gov.br)  
[ontl@infrasa.gov.br](mailto:ontl@infrasa.gov.br)

**Telefone:**  
+55 (61) 2029-6100

**Endereço:**  
SAUS, Quadra 1, Bloco G, lotes 3 e 5  
Asa Sul, Brasília/DF - 70070-010

-  [infrasaoficial](#)
-  [infra.oficial](#)
-  [infra-oficial](#)
-  [infrasa.oficial](#)
-  [infra.oficial](#)