



# PANORAMA TRANSPORTES

OUTUBRO DE 2025

-  [infrasaoficial](#)
-  [infra.oficial](#)
-  [infra-oficial](#)
-  [infrasa.oficial](#)
-  [infra.oficial](#)



**INFRA** S.A.

MINISTÉRIO DOS  
TRANSPORTES



## **PRESIDÊNCIA DA REPÚBLICA**

Luiz Inácio Lula da Silva

## **MINISTÉRIO DOS TRANSPORTES**

José Renan Vasconcelos Calheiros Filho

## **INFRA S.A.**

**Jorge Luiz Macedo Bastos**

Diretor-Presidente

**Elisabeth Alves da Silva Braga**

Diretora de Administração e Finanças

**André Luis Ludolfo da Silva**

Diretor de Empreendimentos

**Cristiano Della Giustina**

Diretor de Planejamento

**Marcelo Vinaud Prado**

Diretor de Mercado e Inovação

**Lilian de Alencar Pinto Campos**

Superintendente de Inteligência de Mercado

**Joana Maria Habbema Soledade**

Gerente de Marketing

## **EQUIPE TÉCNICA**

Ana Flávia Araujo Santana

Bruno de Jesus Viana

Carlos Rafael dos Santos Raposo

Denis Ferreira dos Santos

Diogo Castro dos Santos

Marcello Machilas Rezende Queiroz

Paulo Márcio Fernando Jesus Batista

Thays de Oliveira Coelho

## **Observatório Nacional de Transporte e Logística – ONTL**

**Infra S.A.**

**Endereço:** SAUS, Quadra 01, Bloco G, Lotes 3 e 5, Asa Sul, Brasília - DF - 70.070-010

**E-mail:** [ontl@infrasa.gov.br](mailto:ontl@infrasa.gov.br) / [institucional@infrasa.gov.br](mailto:institucional@infrasa.gov.br)

**Site:** [www.infrasa.gov.br](http://www.infrasa.gov.br) / [www.ontl.infrasa.gov.br](http://www.ontl.infrasa.gov.br)

© 2025

# SUMÁRIO

## 04. CARGAS

04. Transporte aquaviário – Com foco no comércio exterior

04. Transporte aéreo – Carga paga

05. Transporte rodoviário

06. Transporte ferroviário

06. Frete médio

## 07. PASSAGEIROS

07. Aéreo

07. Rodoviário

## 07. TRÁFEGO

07. Índice ABCR

07. Tráfego pedagiado

## 08. SEGURANÇA

08. Vítimas fatais em acidentes

## 08. ÓLEO DIESEL

08. Consumo pelo setor de transportes

08. Preço médio estimado de revenda

08. Produção

## 09. INDICADORES ECONÔMICOS

09. Produto Interno Bruto (PIB)

09. Investimento público federal

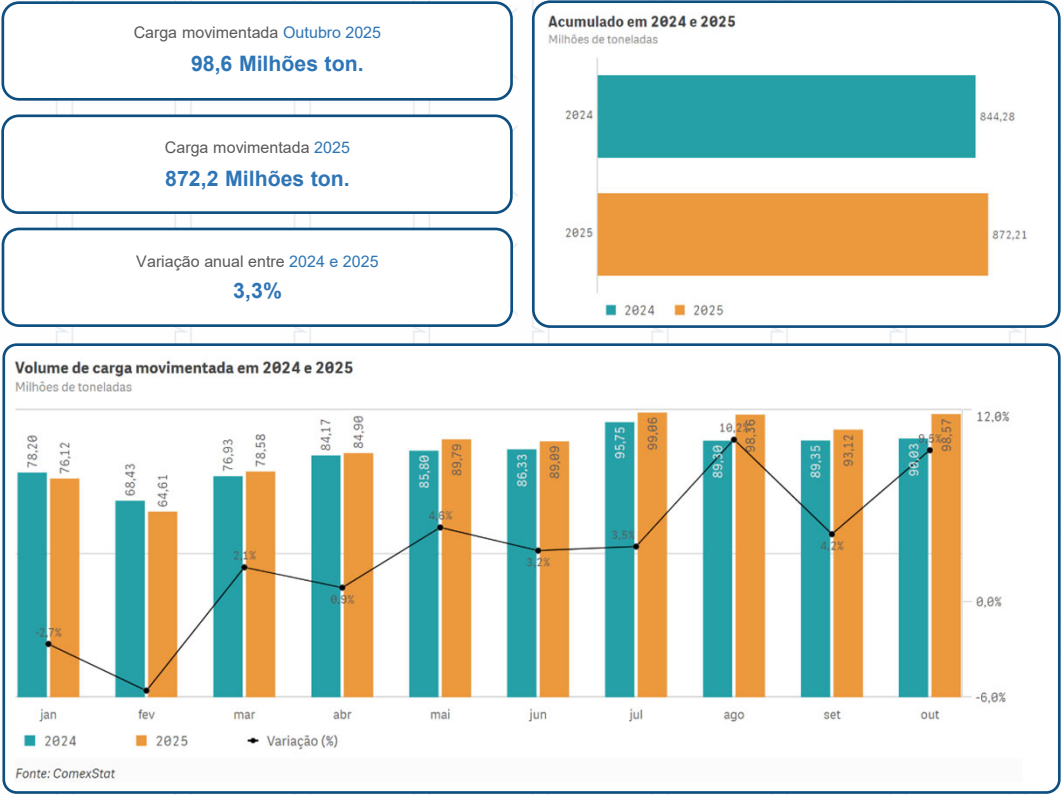
09. Índice Cielo do Varejo Ampliado (ICVA)

09. Pesquisa mensal de Serviços no Setor de Transportes (PMS)

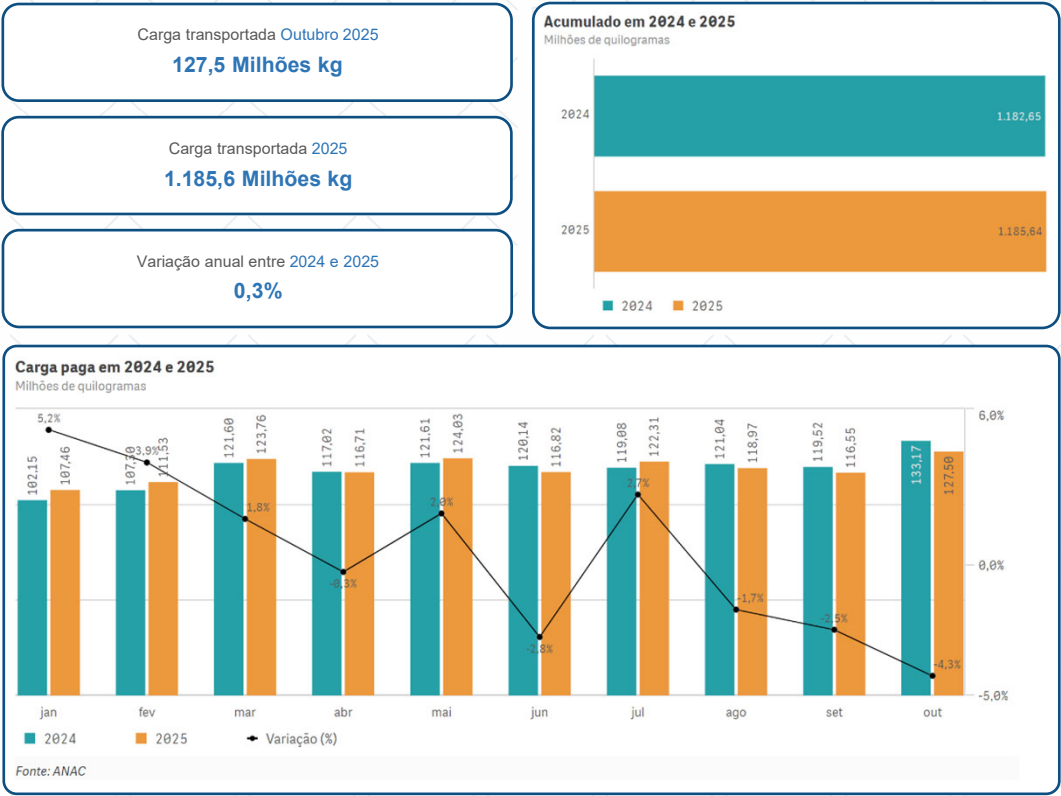
09. Saldo de admissões e demissões formais no setor de transportes

# CARGAS

## Transporte aquaviário – Com foco no comércio exterior



## Transporte aéreo – Carga paga



# CARGAS

## Transporte rodoviário

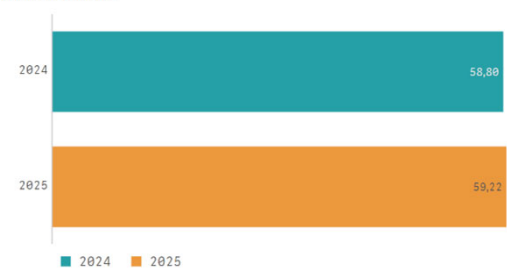
Soja, milho e farelo - Com foco no comércio exterior

Carga transportada Julho 2025  
**10,2 Milhões ton.**

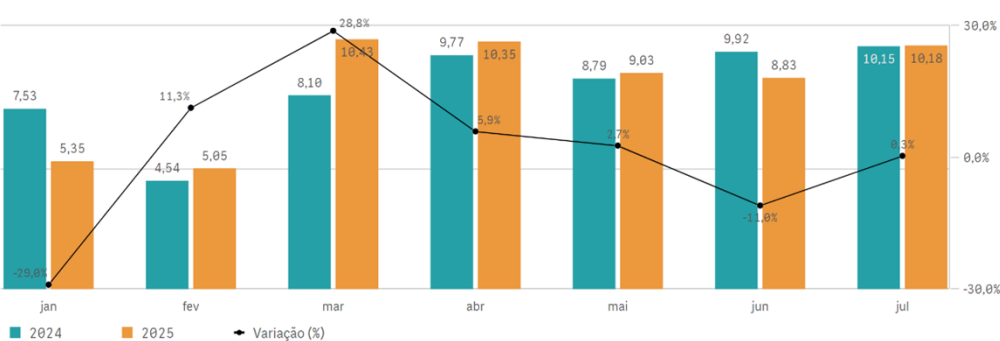
Carga transportada 2025  
**59,2 Milhões ton.**

Variação anual entre 2024 e 2025  
**0,7%**

Acumulado em 2024 e 2025  
Milhões de toneladas



Volume de soja milho e farelo transportado em 2024 e 2025  
Milhões de toneladas



Fonte: ComexStat, ANTT, Associações comerciais (estimativa INFRA S.A. - Observação: Os dados ferroviários da RUMO (RMN, RMS, RMO, RMP) estão disponíveis somente até julho, não sendo possível aplicar a metodologia de cálculo.)

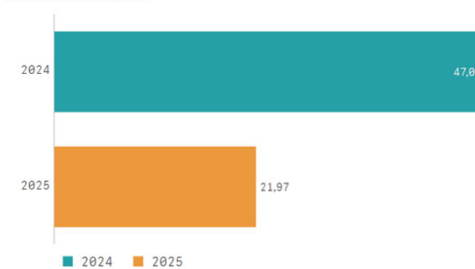
## Combustíveis e derivados

Carga transportada Julho 2025  
**3,8 Milhões m³**

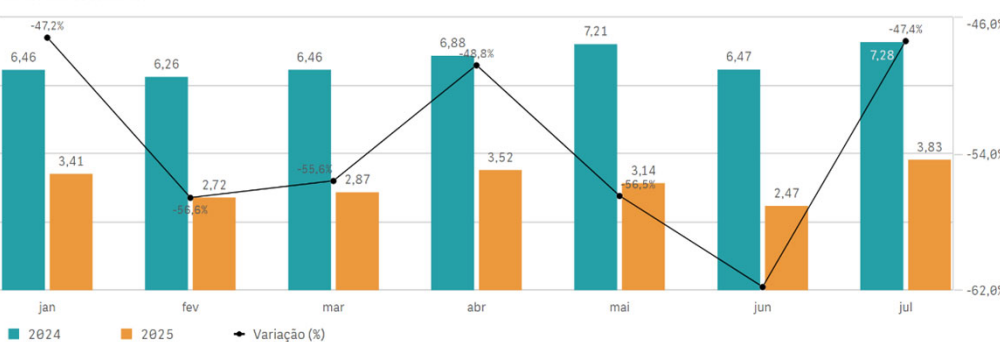
Carga transportada 2025  
**22,0 Milhões m³**

Variação anual entre 2024 e 2025  
**-53,3%**

Acumulado em 2024 e 2025  
Milhões de metros cúbicos



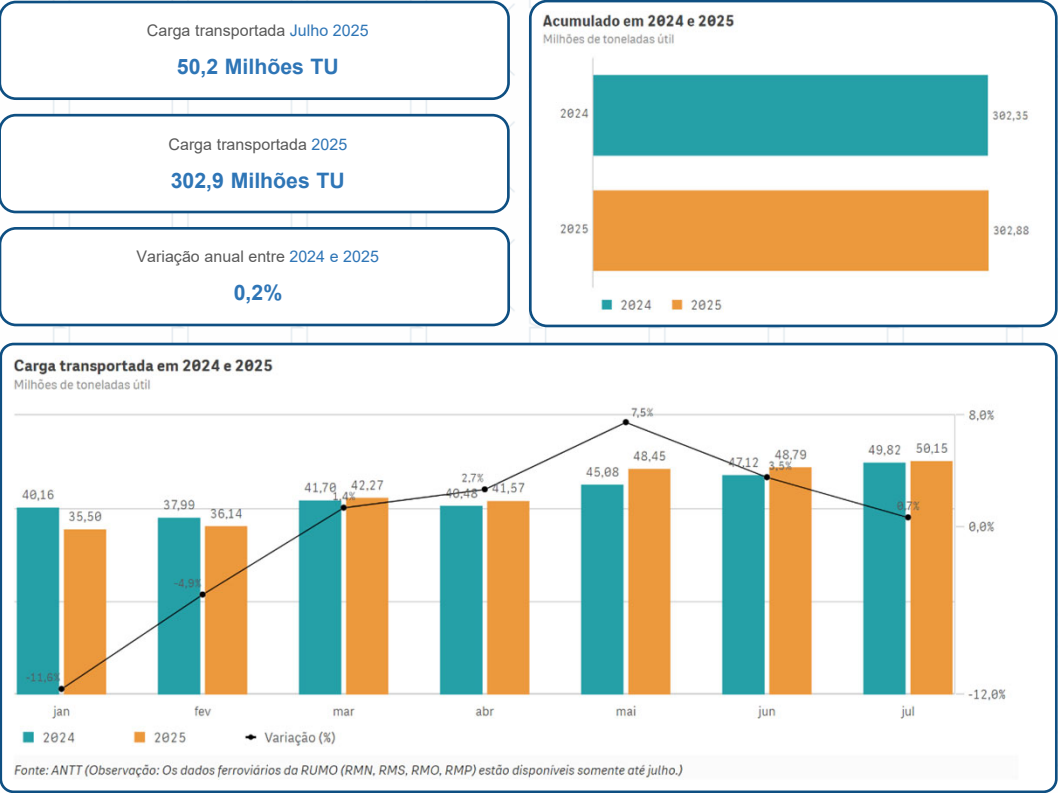
Combustíveis e derivados fósseis em 2024 e 2025  
Milhões de metros cúbicos



Fonte: ANP, ANTT, Transpetro (estimativa INFRA S.A.) Observação: Indicador foi recalculado devido à atualização dos dados da TRANSPETRO; Os dados ferroviários da RUMO (RMN, RMS, RMO, RMP) estão disponíveis somente até julho, não sendo possível aplicar a metodologia de cálculo.

# CARGAS

## Transporte ferroviário



# PASSAGEIROS

## Aéreo

### Passageiros transportados

Passageiros domésticos Outubro 2025 9,01 Milhões	Passageiros domésticos 2025 83,34 Milhões	Variação anual doméstico 2024 - 2025 8,27%
Passageiros internacionais Outubro 2025 2,40 Milhões	Passageiros internacionais 2025 24,17 Milhões	Variação anual internacional 2024 - 2025 15,09%

Fonte: ANAC

### Yield médio

Yield médio Outubro 2025 0,55 R\$/km	Yield médio 2025 0,50 R\$/km	Variação anual Yield 2024 - 2025 -2,48%
---	---------------------------------	--

Fonte: ANAC | \*Yield tarifa aérea real médio (R\$/km) de Outubro 2025

## Rodoviário

### Passageiros transportados

Passageiros interestaduais Outubro 2025 3,42 Milhões	Passageiros interestaduais 2025 32,25 Milhões	Variação anual passageiros interestaduais 2024 - 2025 9,73%
---	--	---

Fonte: estimativa INFRA S.A.

### Preço médio passagem interestadual

Preço médio Outubro 2025 0,37 R\$/km passageiro	Preço médio 2025 0,38 R\$/km passageiro
--	--

Fonte: estimativa INFRA S.A.

# TRÁFEGO

## Índice ABCR

Índice ABCR Outubro 2025 175,59	Índice ABCR Média estimada 2025 172,60
---------------------------------------	--

Fonte: ABCR

### Tráfego pedagiado

Tráfego pedagiado Outubro 2025 165,9 Milhões	Tráfego pedagiado 2025 1,62 Bilhões	Variação anual tráfego pedagiado 2024 - 2025 0,8%
--	---	---

Fonte: ABCR

# SEGURANÇA

## Vítimas fatais em acidentes

	Outubro 2025	Acumulado 2025	Variação anual 2024 - 2025
Rodoviário	493	4.970	-1,0%
Aeroviário	0	48	-63,9%
Aquaviário	18	198	7,6%
Ferrovário	4	74	-23,7%

Fonte: PRF, CENIPA, DPC, ANTT

# ÓLEO DIESEL

## Consumo pelo setor de transportes

Consumo de óleo diesel Outubro 2025	Consumo de óleo diesel 2025	Variação anual consumo de óleo diesel 2024 - 2025
5,13 Milhões m³	47,34 Milhões m³	2,21%

Fonte: ANP, EPE

## Preço médio estimado de revenda

Preço médio estimado de revenda Outubro 2025	Preço médio estimado de revenda 2025	Variação anual do preço médio estimado de revenda 2024 - 2025
R\$ 5,98	R\$ 6,10	3,34%

Fonte: ANP | Não houve pesquisa de preços entre 23/8/2020 e 17/10/2020

## Produção

Produção de óleo diesel Outubro 2025	Produção de óleo diesel 2025	Variação anual produção de óleo diesel 2024 - 2025
4,02 Milhões m³	39,74 Milhões m³	-1,95%

Fonte: ANP

# INDICADORES ECONÔMICOS

## Produto Interno Bruto (PIB)

PIB 3º trimestre de 2025	PIB 2025	Variação anual PIB 2024 - 2025
198,66	584,86	2,43%

Fonte: IBGE (Série encadeada / série encadeada com ajuste sazonal – base média de 1995 = 100)

## Investimento público federal

	Outubro 2025	Acumulado 2025	Variação anual 2024 - 2025
Rodoviário R\$ Bilhões	0,98	10,31	-3,41%
Aeroviário R\$ Milhões	170,16	834,11	25,7%
Aquaviário R\$ Milhões	3,45	82,70	-54,20%
Ferroviário R\$ Milhões	14,49	136,67	13,30%

Fonte: SIGA Brasil

## Índice Cielo do Varejo Ampliado (ICVA)

ICVA Outubro 2025
-1,8%

Fonte: CIELO / ICVA deflacionado com ajuste calendário

## Pesquisa mensal de Serviços no Setor de Transportes (PMS)

PMS Outubro 2025
1,3%

Fonte: IBGE / Variação mensal (base: igual mês do ano anterior)

## Saldo de admissões e demissões formais no setor de transportes

Rodoviário de carga Outubro 2025	Rodoviário de passageiros Outubro 2025	Ferroviário de cargas Outubro 2025
4.926	2.131	89
Cabotagem Outubro 2025	Navegação interior de carga Outubro 2025	Aéreo de carga Outubro 2025
10	58	-22
Aéreo de passageiros Outubro 2025		
350		

Fonte: Novo CAGED



**E-mails:**

[institucional@infrasa.gov.br](mailto:institucional@infrasa.gov.br)

[ontl@infrasa.gov.br](mailto:ontl@infrasa.gov.br)

**Telefone:**

+55 (61) 2029-6100

**Endereço:**

SAUS, Quadra 1, Bloco G, lotes 3 e 5  
Asa Sul, Brasília/DF - 70070-010

 infrasaoficial

 infra.official

 infra-oficial

 infrasa.official

 infra.official



**INFRA S.A.**

MINISTÉRIO DOS  
TRANSPORTES

GOVERNO DO  
**BRASIL**  
DO LADO DO POVO BRASILEIRO