



PANORAMA TRANSPORTES

JANEIRO DE 2026

infrasaoficial
infra.oficial
infra-oficial
infrasa.oficial
infra.oficial



PRESIDÊNCIA DA REPÚBLICA

Luiz Inácio Lula da Silva

MINISTÉRIO DOS TRANSPORTES

José Renan Vasconcelos Calheiros Filho

INFRA S.A.

Jorge Luiz Macedo Bastos

Diretor-Presidente

Elisabeth Alves da Silva Braga

Diretora de Administração e Finanças

André Luis Ludolfo da Silva

Diretor de Empreendimentos

Cristiano Della Giustina

Diretor de Planejamento

Marcelo Vinaud Prado

Diretor de Mercado e Inovação

Lilian de Alencar Pinto Campos

Superintendente de Inteligência de Mercado

Joana Maria Habbema Soledade

Gerente de Marketing

EQUIPE TÉCNICA

Ana Flávia Araujo Santana

Bruno de Jesus Viana

Carlos Rafael dos Santos Raposo

Denis Ferreira dos Santos

Diogo Castro dos Santos

Marcello Machilas Rezende Queiroz

Paulo Márcio Fernando Jesus Batista

Thays de Oliveira Coelho

Observatório Nacional de Transporte e Logística – ONTL

Infra S.A.

Endereço: SAUS, Quadra 01, Bloco G, Lotes 3 e 5, Asa Sul, Brasília - DF - 70.070-010

E-mail: ontl@infrasa.gov.br / institucional@infrasa.gov.br

Site: www.infrasa.gov.br / www.ontl.infrasa.gov.br

© 2025

SUMÁRIO

04. CARGAS

04. Transporte aquaviário – Com foco no comércio exterior

04. Transporte aéreo – Carga paga

05. Transporte rodoviário

06. Transporte ferroviário

06. Frete médio

07. PASSAGEIROS

07. Aéreo

07. Rodoviário

07. TRÁFEGO

07. Índice ABCR

07. Tráfego pedagiado

08. SEGURANÇA

08. Vítimas fatais em acidentes

08. ÓLEO DIESEL

08. Consumo pelo setor de transportes

08. Preço médio estimado de revenda

08. Produção

09. INDICADORES ECONÔMICOS

09. Produto Interno Bruto (PIB)

09. Investimento público federal

09. Índice Cielo do Varejo Ampliado (ICVA)

09. Pesquisa mensal de Serviços no Setor de Transportes (PMS)

09. Saldo de admissões e demissões formais no setor de transportes

CARGAS

Transporte aquaviário – Com foco no comércio exterior

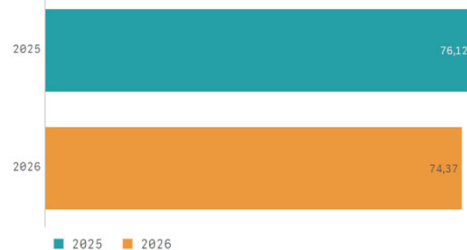
Carga movimentada Janeiro 2026
74,4 Milhões ton.

Carga movimentada 2026
74,4 Milhões ton.

Variação anual entre 2025 e 2026
-2,3%

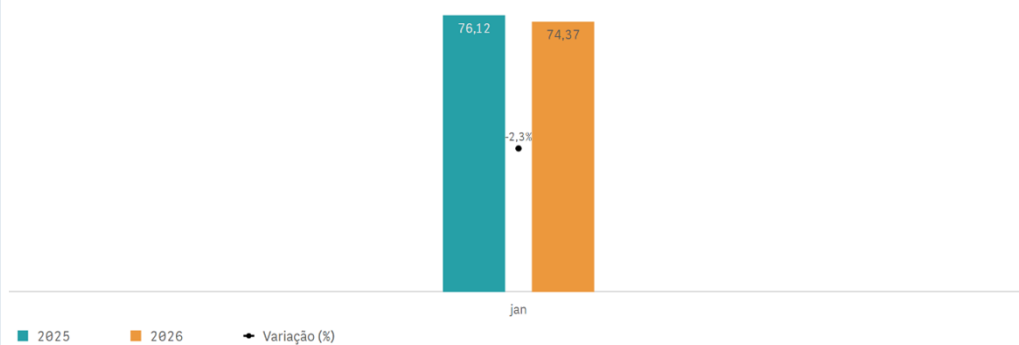
Acumulado em 2025 e 2026

Milhões de toneladas



Volume de carga movimentada em 2025 e 2026

Milhões de toneladas



Fonte: ComexStat

Transporte aéreo – Carga paga

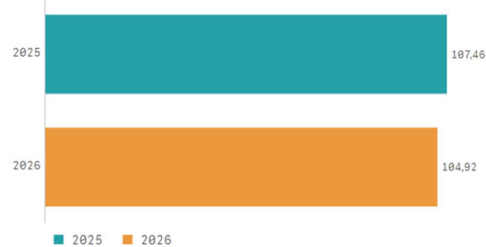
Carga transportada Janeiro 2026
104,9 Milhões kg

Carga transportada 2026
104,9 Milhões kg

Variação anual entre 2025 e 2026
-2,4%

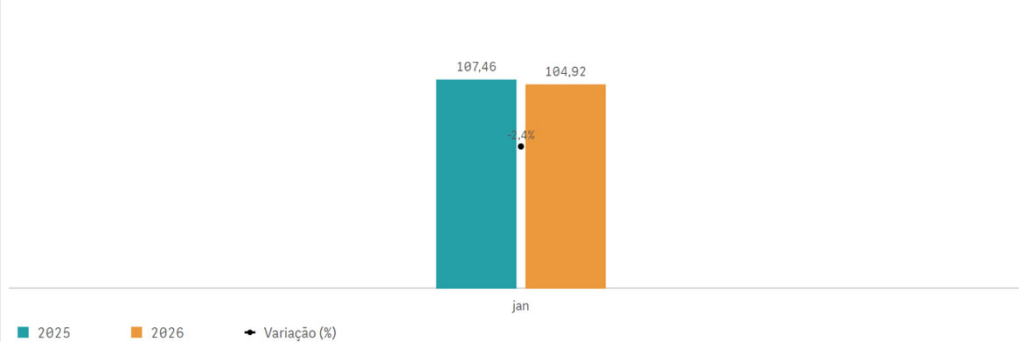
Acumulado em 2025 e 2026

Milhões de quilogramas



Carga paga em 2025 e 2026

Milhões de quilogramas



Fonte: ANAC

CARGAS

Transporte rodoviário

Soja, milho e farelo - Com foco no comércio exterior

Carga transportada Janeiro 2026

5,0 Milhões ton.

Carga transportada 2026

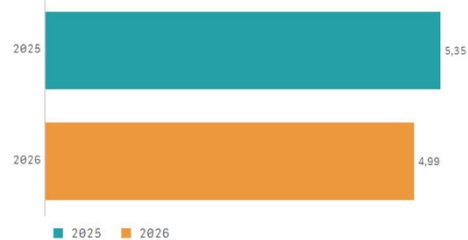
5,0 Milhões ton.

Variação anual entre 2025 e 2026

-6,7%

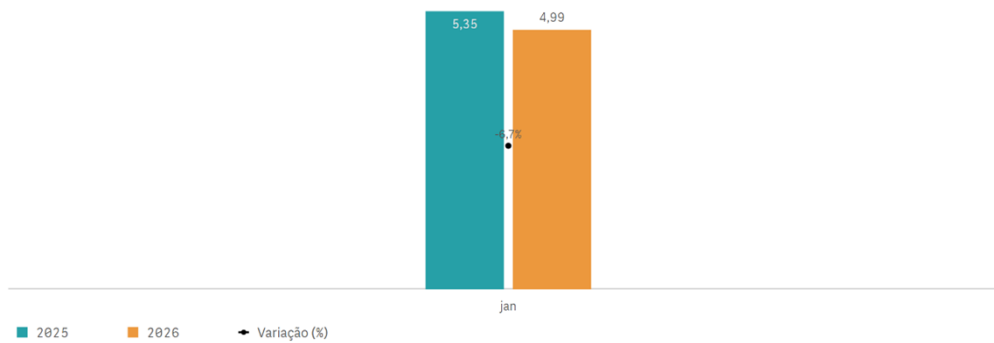
Acumulado em 2025 e 2026

Milhões de toneladas



Volume de soja milho e farelo transportado em 2025 e 2026

Milhões de toneladas



Fonte: ComexStat, ANTT, Associações comerciais (estimativa INFRA S.A.)

Combustíveis e derivados

Carga transportada Janeiro 2026

2,6 Milhões m³

Carga transportada 2026

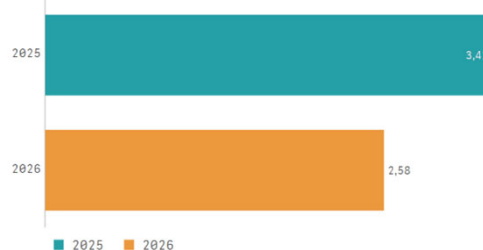
2,6 Milhões m³

Variação anual entre 2025 e 2026

-24,3%

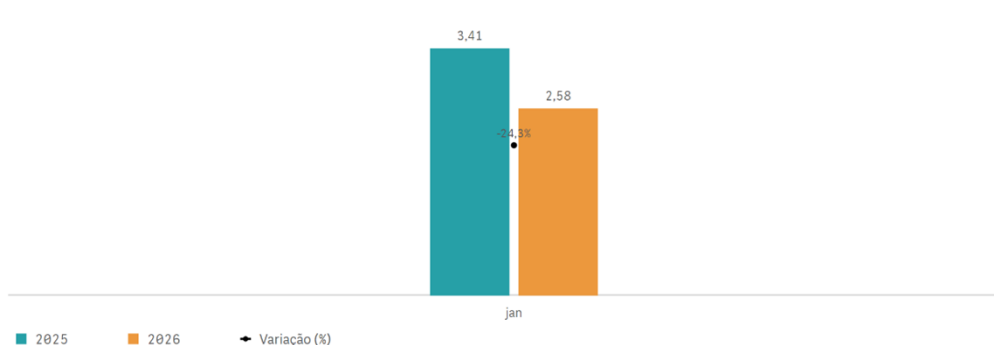
Acumulado em 2025 e 2026

Milhões de metros cúbicos



Combustíveis e derivados fósseis em 2025 e 2026

Milhões de metros cúbicos



Fonte: ANP, ANTT, Transpetro (estimativa INFRA S.A.)

CARGAS

Transporte ferroviário

Carga transportada Janeiro 2026

37,4 Milhões TU

Carga transportada 2026

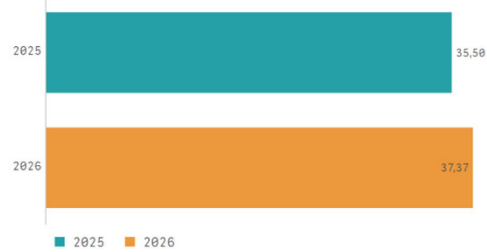
37,4 Milhões TU

Variação anual entre 2025 e 2026

5,3%

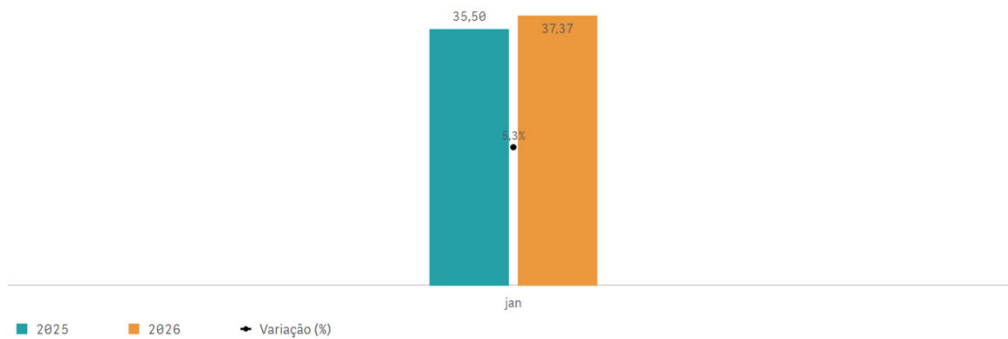
Acumulado em 2025 e 2026

Milhões de toneladas útil



Carga transportada em 2025 e 2026

Milhões de toneladas útil



Fonte: ANTT

Frete médio

R\$/TKU	Contêineres	Diesel	Minério	Soja, milho e farelo
Rodoviário	0,37	0,40	0,29	0,27
Cabotagem	0,14	0,08	0,12	0,10
Ferroviário	0,37	0,65	0,07	1,34

Fonte: Sifreca, FMM, ANTT (estimativa INFRA S.A) – Mês de referência: Janeiro 2026

PASSAGEIROS

Aéreo

Passageiros transportados

Passageiros domésticos Janeiro 2026 9,38 Milhões	Passageiros domésticos 2026 9,38 Milhões	Varição anual doméstico 2025 - 2026 9,12%
Passageiros internacionais Janeiro 2026 3,15 Milhões	Passageiros internacionais 2026 3,15 Milhões	Varição anual internacional 2025 - 2026 14,01%

Fonte: ANAC

Yield médio

Yield médio Janeiro 2026 0,46 R\$/km	Yield médio 2026 0,46 R\$/km	Varição anual Yield 2025 - 2026 -9,80%
--	--	--

Fonte: ANAC | *Yield tarifa aérea real médio (R\$/km) de Janeiro 2026

Rodoviário

Passageiros transportados

Passageiros interestaduais Janeiro 2026 3,76 Milhões	Passageiros interestaduais 2026 3,76 Milhões	Varição anual passageiros interestaduais 2025 - 2026 10,31%
--	--	---

Fonte: estimativa INFRA S.A.

Preço médio passagem interestadual

Preço médio Janeiro 2026 0,38 R\$/km passageiro	Preço médio 2026 0,38 R\$/km passageiro
---	---

Fonte: estimativa INFRA S.A.

TRÁFEGO

Índice ABCR

Índice ABCR Janeiro 2026 173,83	Índice ABCR Média estimada 2026 173,83
---	--

Fonte: ABCR

Tráfego pedagiado

Tráfego pedagiado Janeiro 2026 179,3 Milhões	Tráfego pedagiado 2026 0,18 Bilhões	Varição anual tráfego pedagiado 2025 - 2026 -2,6%
--	---	---

Fonte: ABCR

SEGURANÇA

Vítimas fatais em acidentes

	Janeiro 2026	Acumulado 2026	Varição anual 2025 - 2026
Rodoviário	494	494	18,2%
Aeroviário	5	5	-44,4%
Aquaviário	21	21	-50,0%
Ferrovário	8	8	33,3%

Fonte: PRF, CENIPA, DPC, ANTT

ÓLEO DIESEL

Consumo pelo setor de transportes

Consumo de óleo diesel Janeiro 2026	Consumo de óleo diesel 2026	Varição anual consumo de óleo diesel 2025 - 2026
4,24 Milhões m ³	4,24 Milhões m ³	-3,30%

Fonte: ANP, EPE

Preço médio estimado de revenda

Preço médio estimado de revenda Janeiro 2026	Preço médio estimado de revenda 2026	Varição anual do preço médio estimado de revenda 2025 - 2026
R\$ 6,05	R\$ 6,05	-0,49%

Fonte: ANP | Não houve pesquisa de preços entre 23/8/2020 e 17/10/2020

Produção

Produção de óleo diesel Janeiro 2026	Produção de óleo diesel 2026	Varição anual produção de óleo diesel 2025 - 2026
3,69 Milhões m ³	3,69 Milhões m ³	-3,42%

Fonte: ANP

INDICADORES ECONÔMICOS

Produto Interno Bruto (PIB)

PIB 4º trimestre de 2025
192,94

PIB 2026
777,80

Varição anual PIB 2025 - 2026
2,29%

Fonte: IBGE (Série encadeada / série encadeada com ajuste sazonal – base média de 1995 = 100)

Investimento público federal

	Janeiro 2026	Acumulado 2026	Varição anual 2025 - 2026
Rodoviário R\$ Bilhões	0,72	0,72	-19,02%
Aeroviário R\$ Milhões	55,25	55,25	86,0%
Aquaviário R\$ Milhões	1,68	1,68	-36,73%
Ferroviário R\$ Milhões	6,74	6,74	116,25%

Fonte: SIGA Brasil

Índice Cielo do Varejo Ampliado (ICVA)

ICVA Janeiro 2026
-3,1%

Fonte: CIELO / ICVA deflacionado com ajuste calendário

Pesquisa mensal de Serviços no Setor de Transportes (PMS)

PMS Janeiro 2026
1,1%

Fonte: IBGE / Variação mensal (base: igual mês do ano anterior)

Saldo de admissões e demissões formais no setor de transportes

Rodoviário de carga Janeiro 2026
-4.066

Rodoviário de passageiros Janeiro 2026
-2.667

Ferroviário de cargas Janeiro 2026
-104

Cabotagem Janeiro 2026
-2

Navegação interior de carga Janeiro 2026
77

Aéreo de carga Janeiro 2026
-39

Aéreo de passageiros Janeiro 2026
212

Fonte: Novo CAGED



-  [infrasaoficial](#)
-  [infra.oficial](#)
-  [infra-oficial](#)
-  [infrasa.oficial](#)
-  [infra.oficial](#)

E-mails:

institucional@infrasa.gov.br
ontl@infrasa.gov.br

Telefone:

+55 (61) 2029-6100

Endereço:

SAUS, Quadra 1, Bloco G, lotes 3 e 5
Asa Sul, Brasília/DF - 70070-010