



# PANORAMA TRANSPORTES

FEVEREIRO DE 2026

infrasaoficial  
infra.oficial  
infra-oficial  
infrasa.oficial  
infra.oficial



## **PRESIDÊNCIA DA REPÚBLICA**

Luiz Inácio Lula da Silva

## **MINISTÉRIO DOS TRANSPORTES**

José Renan Vasconcelos Calheiros Filho

## **INFRA S.A.**

**Jorge Luiz Macedo Bastos**

Diretor-Presidente

**Elisabeth Alves da Silva Braga**

Diretora de Administração e Finanças

**André Luis Ludolfo da Silva**

Diretor de Empreendimentos

**Cristiano Della Giustina**

Diretor de Planejamento

**Marcelo Vinaud Prado**

Diretor de Mercado e Inovação

**Lilian de Alencar Pinto Campos**

Superintendente de Inteligência de Mercado

**Joana Maria Habbema Soledade**

Gerente de Marketing

## **EQUIPE TÉCNICA**

Ana Flávia Araujo Santana

Bruno de Jesus Viana

Carlos Rafael dos Santos Raposo

Denis Ferreira dos Santos

Diogo Castro dos Santos

Marcello Machilas Rezende Queiroz

Paulo Márcio Fernando Jesus Batista

Thays de Oliveira Coelho

## **Observatório Nacional de Transporte e Logística – ONTL**

### **Infra S.A.**

**Endereço:** SAUS, Quadra 01, Bloco G, Lotes 3 e 5, Asa Sul, Brasília - DF - 70.070-010

**E-mail:** [ontl@infrasa.gov.br](mailto:ontl@infrasa.gov.br) / [institucional@infrasa.gov.br](mailto:institucional@infrasa.gov.br)

**Site:** [www.infrasa.gov.br](http://www.infrasa.gov.br) / [www.ontl.infrasa.gov.br](http://www.ontl.infrasa.gov.br)

© 2025

# SUMÁRIO

## 04. CARGAS

04. Transporte aquaviário – Com foco no comércio exterior

04. Transporte aéreo – Carga paga

05. Transporte rodoviário

06. Transporte ferroviário

06. Frete médio

## 07. PASSAGEIROS

07. Aéreo

07. Rodoviário

## 07. TRÁFEGO

07. Índice ABCR

07. Tráfego pedagiado

## 08. SEGURANÇA

08. Vítimas fatais em acidentes

## 08. ÓLEO DIESEL

08. Consumo pelo setor de transportes

08. Preço médio estimado de revenda

08. Produção

## 09. INDICADORES ECONÔMICOS

09. Produto Interno Bruto (PIB)

09. Investimento público federal

09. Índice Cielo do Varejo Ampliado (ICVA)

09. Pesquisa mensal de Serviços no Setor de Transportes (PMS)

09. Saldo de admissões e demissões formais no setor de transportes

# CARGAS

## Transporte aquaviário – Com foco no comércio exterior

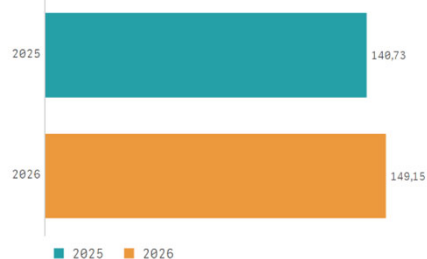
Carga movimentada Fevereiro 2026  
**74,8 Milhões ton.**

Carga movimentada 2026  
**149,2 Milhões ton.**

Varição anual entre 2025 e 2026  
**6,0%**

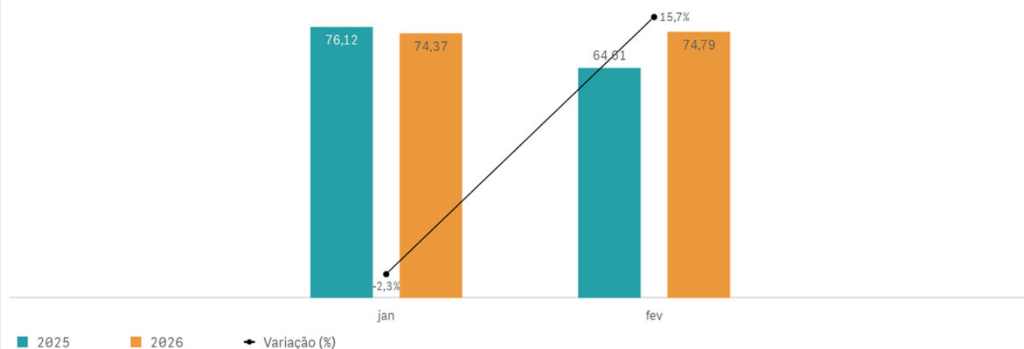
### Acumulado em 2025 e 2026

Milhões de toneladas



### Volume de carga movimentada em 2025 e 2026

Milhões de toneladas



Fonte: ComexStat

## Transporte aéreo – Carga paga

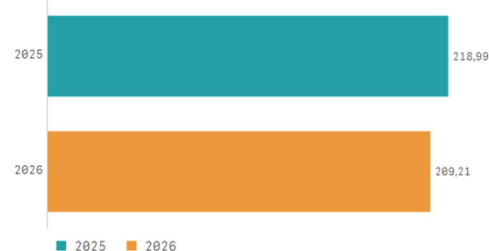
Carga transportada Fevereiro 2026  
**104,3 Milhões kg**

Carga transportada 2026  
**209,2 Milhões kg**

Varição anual entre 2025 e 2026  
**-4,5%**

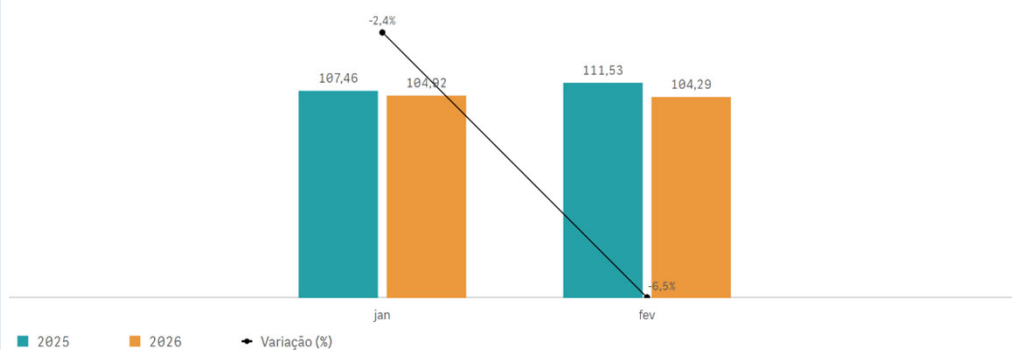
### Acumulado em 2025 e 2026

Milhões de quilogramas



### Carga paga em 2025 e 2026

Milhões de quilogramas



Fonte: ANAC

# CARGAS

## Transporte rodoviário

Soja, milho e farelo - Com foco no comércio exterior

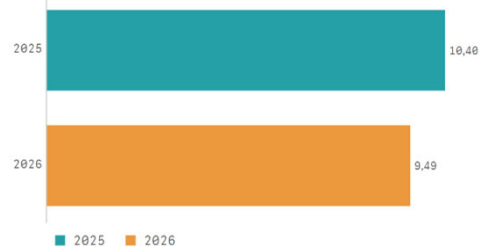
Carga transportada Fevereiro 2026  
**4,5 Milhões ton.**

Carga transportada 2026  
**9,5 Milhões ton.**

Varição anual entre 2025 e 2026  
**-8,8%**

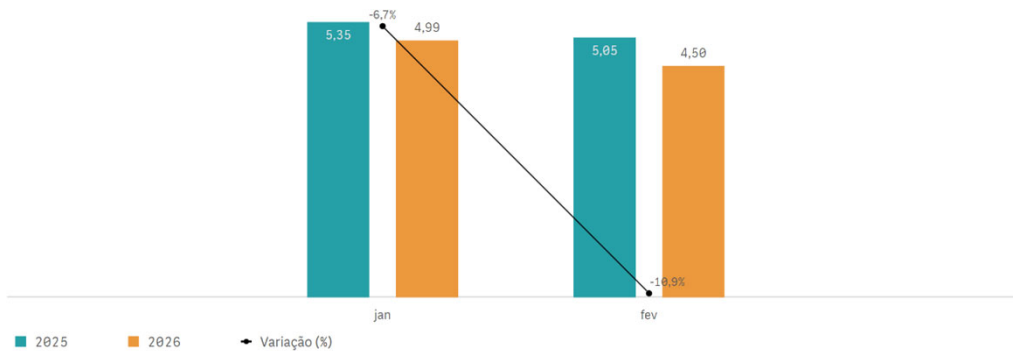
### Acumulado em 2025 e 2026

Milhões de toneladas



### Volume de soja milho e farelo transportado em 2025 e 2026

Milhões de toneladas



Fonte: ComexStat, ANTT, Associações comerciais (estimativa INFRA S.A.) | Observação: Os dados ferroviários da RMS não foram disponibilizados.

## Combustíveis e derivados

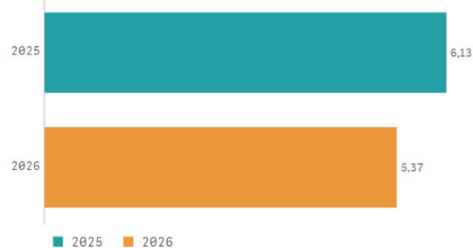
Carga transportada Fevereiro 2026  
**2,8 Milhões m<sup>3</sup>**

Carga transportada 2026  
**5,4 Milhões m<sup>3</sup>**

Varição anual entre 2025 e 2026  
**-12,3%**

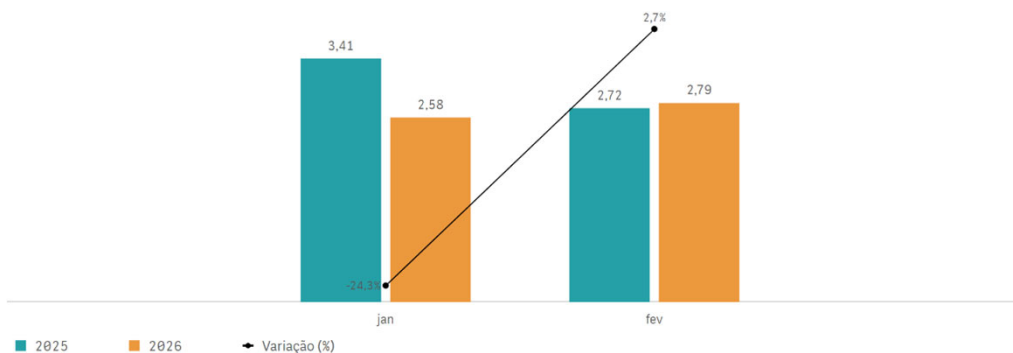
### Acumulado em 2025 e 2026

Milhões de metros cúbicos



### Combustíveis e derivados fósseis em 2025 e 2026

Milhões de metros cúbicos



Fonte: ANP, ANTT, Transpetro (estimativa INFRA S.A.) | Observação: Os dados ferroviários da RMS não foram disponibilizados.

# CARGAS

## Transporte ferroviário

Carga transportada Fevereiro 2026

**37,3 Milhões TU**

Carga transportada 2026

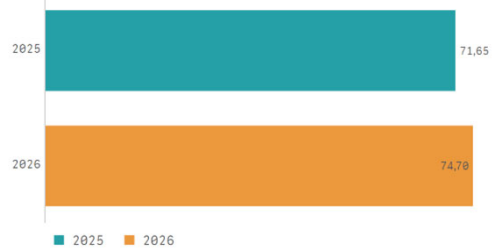
**74,7 Milhões TU**

Varição anual entre 2025 e 2026

**4,3%**

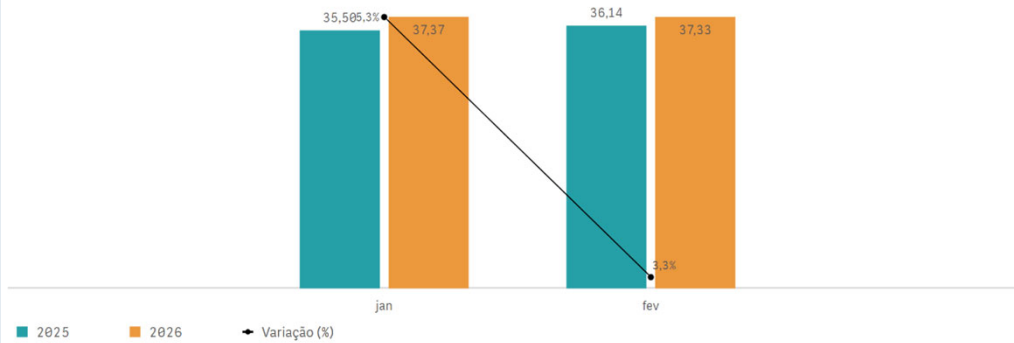
Acumulado em 2025 e 2026

Milhões de toneladas útil



Carga transportada em 2025 e 2026

Milhões de toneladas útil



Fonte: ANTT | Observação: Os dados ferroviários da RMS não foram disponibilizados.

## Frete médio

R\$/TKU	Contêineres	Diesel	Minério	Soja, milho e farelo
Rodoviário	0,35	0,40	0,28	0,30
Cabotagem	0,15	0,10	0,07	0,09
Ferrovário	0,37	0,20	0,07	0,35

Fonte: Sifreca, FMM, ANTT (estimativa INFRA S.A.) – Mês de referência: Fevereiro 2026 | Observação: Os dados ferroviários da RMS não foram disponibilizados.

# PASSAGEIROS

## Aéreo

### Passageiros transportados

Passageiros domésticos Fevereiro 2026 <b>7,82 Milhões</b>	Passageiros domésticos 2026 <b>17,20 Milhões</b>	Varição anual doméstico 2025 - 2026 <b>8,58%</b>
Passageiros internacionais Fevereiro 2026 <b>2,78 Milhões</b>	Passageiros internacionais 2026 <b>5,93 Milhões</b>	Varição anual internacional 2025 - 2026 <b>14,91%</b>

Fonte: ANAC

### Yield médio

Yield médio Fevereiro 2026 <b>0,48 R\$/km</b>	Yield médio 2026 <b>0,47 R\$/km</b>	Varição anual Yield 2025 - 2026 <b>-4,08%</b>
--	--	--

Fonte: ANAC | \*Yield tarifa aérea real médio (R\$/km) de Fevereiro 2026

## Rodoviário

### Passageiros transportados

Passageiros interestaduais Fevereiro 2026 <b>3,18 Milhões</b>	Passageiros interestaduais 2026 <b>6,94 Milhões</b>	Varição anual passageiros interestaduais 2025 - 2026 <b>10,13%</b>
--	--	---

Fonte: estimativa INFRA S.A.

### Preço médio passagem interestadual

Preço médio Fevereiro 2026 <b>0,37 R\$/km passageiro</b>	Preço médio 2026 <b>0,38 R\$/km passageiro</b>
---	---

Fonte: estimativa INFRA S.A.

# TRÁFEGO

## Índice ABCR

Índice ABCR Fevereiro 2026 <b>174,00</b>	Índice ABCR Média estimada 2026 <b>173,91</b>
--	---

Fonte: ABCR

## Tráfego pedagiado

Tráfego pedagiado Fevereiro 2026 <b>161,3 Milhões</b>	Tráfego pedagiado 2026 <b>0,34 Bilhões</b>	Varição anual tráfego pedagiado 2025 - 2026 <b>-1,3%</b>
---	--	--

Fonte: ABCR

# SEGURANÇA

## Vítimas fatais em acidentes

	Fevereiro 2026	Acumulado 2026	Varição anual 2025 - 2026
Rodoviário	445	939	13,1%
Aeroviário	1	6	-57,1%
Aquaviário	18	41	-22,6%
Ferrovário	10	18	80,0%

Fonte: PRF, CENIPA, DPC, ANTT

# ÓLEO DIESEL

## Consumo pelo setor de transportes

Consumo de óleo diesel Fevereiro 2026 <b>4,34 Milhões m<sup>3</sup></b>	Consumo de óleo diesel 2026 <b>8,59 Milhões m<sup>3</sup></b>	Varição anual consumo de óleo diesel 2025 - 2026 <b>-1,29%</b>
--	--	--

Fonte: ANP, EPE

## Preço médio estimado de revenda

Preço médio estimado de revenda Fevereiro 2026 <b>R\$ 6,04</b>	Preço médio estimado de revenda 2026 <b>R\$ 6,05</b>	Varição anual do preço médio estimado de revenda 2025 - 2026 <b>-2,89%</b>
--	--	--

Fonte: ANP | Não houve pesquisa de preços entre 23/8/2020 e 17/10/2020

## Produção

Produção de óleo diesel Fevereiro 2026 <b>3,76 Milhões m<sup>3</sup></b>	Produção de óleo diesel 2026 <b>7,45 Milhões m<sup>3</sup></b>	Varição anual produção de óleo diesel 2025 - 2026 <b>0,88%</b>
---	---	--

Fonte: ANP

# INDICADORES ECONÔMICOS

## Produto Interno Bruto (PIB)

PIB 4º trimestre de 2025  
**192,94**

PIB 2025  
**777,80**

Varição anual PIB 2024 - 2025  
**2,29%**

Fonte: IBGE (Série encadeada / série encadeada com ajuste sazonal – base média de 1995 = 100)

## Investimento público federal

	Fevereiro 2026	Acumulado 2026	Varição anual 2025 - 2026
Rodoviário R\$ Bilhões	<b>0,42</b>	<b>1,13</b>	<b>-31,14%</b>
Aeroviário R\$ Milhões	<b>35,66</b>	<b>90,90</b>	<b>44,8%</b>
Aquaviário R\$ Milhões	<b>7,46</b>	<b>9,13</b>	<b>-32,52%</b>
Ferrovário R\$ Milhões	<b>9,91</b>	<b>16,65</b>	<b>39,21%</b>

Fonte: SIGA Brasil

## Índice Cielo do Varejo Ampliado (ICVA)

ICVA Fevereiro 2026  
**-4,1%**

Fonte: CIELO / ICVA deflacionado com ajuste calendário

## Pesquisa mensal de Serviços no Setor de Transportes (PMS)

PMS Fevereiro 2026  
**-2,8%**

Fonte: IBGE / Variação mensal (base: igual mês do ano anterior)

## Saldo de admissões e demissões formais no setor de transportes

Rodoviário de carga Fevereiro 2026 <b>4.513</b>	Rodoviário de passageiros Fevereiro 2026 <b>10.500</b>	Ferrovário de cargas Fevereiro 2026 <b>3</b>
Cabotagem Fevereiro 2026 <b>1</b>	Navegação interior de carga Fevereiro 2026 <b>80</b>	Aéreo de carga Fevereiro 2026 <b>-20</b>
Aéreo de passageiros Fevereiro 2026 <b>92</b>		

Fonte: Novo CAGED



-  [infrasaoficial](#)
-  [infra.oficial](#)
-  [infra-oficial](#)
-  [infrasa.oficial](#)
-  [infra.oficial](#)

**E-mails:**

[institucional@infrasa.gov.br](mailto:institucional@infrasa.gov.br)

[ontl@infrasa.gov.br](mailto:ontl@infrasa.gov.br)

**Telefone:**

+55 (61) 2029-6100

**Endereço:**

SAUS, Quadra 1, Bloco G, lotes 3 e 5  
Asa Sul, Brasília/DF - 70070-010